



Gemischte Gemeinde Treiten

Budget 2024

nach HRM2

(gemäss Art. 29 Direktionsverordnung über den Finanzhaushalt der Gemeinden FHDV [BSG 170.511])

Treiten, im November 2023

Inhalt

0	Auf einen Blick (Management Summary)	4
1	Rechnungslegungsgrundsätze Harmonisiertes Rechnungslegungsmodell 2 (HRM2)	4
1.1	Allgemeines	4
1.2	Abschreibungen	5
1.2.1	Bestehendes Verwaltungsvermögen (Übergangsbestimmungen Ziff. 4.1.1 - 4.1.4 GV)	5
1.2.2	Sonderfälle Verwaltungsvermögen (Übergangsbestimmungen Ziff. 4.2.1 - 4.2.3 GV)	5
1.2.3	Neues Verwaltungsvermögen	5
1.2.4	Zusätzliche Abschreibungen (Art. 84 GV)	5
1.3	Investitionsrechnung / Aktivierungsgrenze	5
2	Erläuterungen	6
2.1	Allgemeines	6
2.2	Erfolgsrechnung	6
2.2.1	Erläuterung zur Entwicklung Personalaufwand	6
2.2.2	Erläuterung zur Entwicklung Sachaufwand	7
2.2.3	Erläuterung zur Entwicklung Steuerertrag	8
2.3	Investitionen	8
3	Ergebnis	9
3.1	Allgemeine Übersicht	9
3.2	Übersicht Gesamtergebnis Gemeinde	9
3.2.1	Erfolgsrechnung	9
3.2.2	Investitionsrechnung	10
3.2.3	Finanzierungsergebnis	10
3.3	Ergebnis Allgemeiner Haushalt	10
3.4	Ergebnis Spezialfinanzierung Wasserversorgung	11
3.5	Ergebnis Spezialfinanzierung Abwasserentsorgung	12
3.6	Ergebnis Spezialfinanzierung Abfall	13
3.7	Ergebnis Spezialfinanzierung Liegenschaft Hauptstrasse 15	13
3.8	Ergebnis Burgergut	14
4	Erfolgsrechnung	15
4.1	Zusammenzug Gliederung nach Sachgruppen Erfolgsrechnung	15
4.2	Zusammenzug Erfolgsrechnung nach funktionaler Gliederung	16
5	Investitionsrechnung	17
5.1	Zusammenzug Investitionsrechnung nach funktionaler Gliederung	17
6	Eigenkapitalnachweis	18
6.1	Auswertungen	18
6.2	Kommentare zu den Auswertungen	18
6.2.1	Spezialfinanzierungen im Eigenkapital	18
6.2.2	Verwaltete unselbständige Stiftungen im Eigenkapital	18

6.2.3	Rücklagen der Globalbudgetbereiche.....	18
6.2.4	Neubewertungsreserve Finanzvermögen.....	19
6.2.5	Bilanzüberschuss/-fehlbetrag.....	19
7	Antrag des Gemeinderates	19
8	Genehmigung	20

ANHANG

Erfolgsrechnung

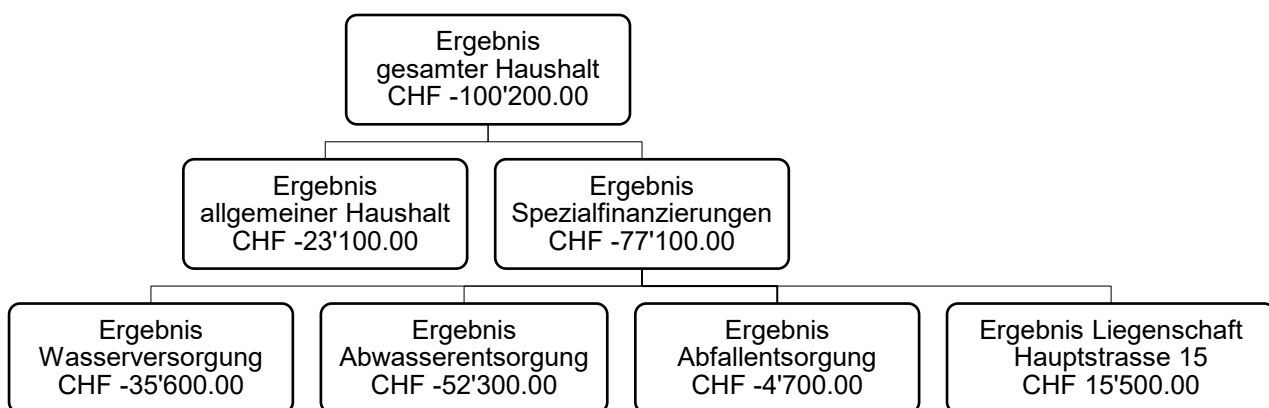
- Gliederung nach Funktion
- Gliederung nach Sachgruppe

Investitionsrechnung.....

- Gliederung nach Funktion
- Gliederung nach Sachgruppe

0 Auf einen Blick (Management Summary)

Das Budget 2024 der Erfolgsrechnung der Gemischten Gemeinde Treiten schliesst wie folgt ab:



Das vorliegende Budget basiert auf einer um zwei Zehntel erhöhten Steueranlage von 1.4.

Der Ertrag aus dem Kiesabbau ist mit CHF 320'000.00 Kieseinnahmen leicht höher als im Vorjahresbudget. Für die Rechnungsergebnisse ist der Beitrag aus dem Kiesabbau entscheidend.

Seit 2021 wird die beim Übergang zu HRM2 durch die Aufwertung des Finanzvermögens gebildete Neubewertungsreserve sukzessive aufgelöst. Im Budget 2024 ist die über fünf Jahre dauernde Auflösung des Restbestandes der Neubewertungsreserve berücksichtigt. Die jährliche Entnahme wirkt sich auf den Ertrag des Budgets positiv aus, ist aber nicht liquiditätswirksam.

Total sind Nettoinvestitionen von CHF 940'000.00 geplant. CHF 130'000.00 sind im allgemeinen Haushalt vorgesehen, CHF 583'300.00 in der Spezialfinanzierung Wasserversorgung und CHF 226'700.00 in der Spezialfinanzierung Abwasserentsorgung.

1 Rechnungslegungsgrundsätze Harmonisiertes Rechnungslegungsmodell 2 (HRM2)

1.1 Allgemeines

Das Budget 2024 wurde nach dem neuen Rechnungslegungsmodell HRM2, gemäss Art. 70 Gemeindegesetz (GG, [BSG 170.11]), erstellt.

1.2 Abschreibungen

1.2.1 Bestehendes Verwaltungsvermögen (Übergangsbestimmungen Ziff. 4.1.1 - 4.1.4 GV)

Das bestehende Verwaltungsvermögen per 01.01.2016 wurde innert 8 Jahren bis und mit Rechnungsjahr 2023 linear abgeschrieben. Ab Rechnungsjahr 2024 entfällt diese Abschreibung.

1.2.2 Sonderfälle Verwaltungsvermögen (Übergangsbestimmungen Ziff. 4.2.1 - 4.2.3 GV)

Das Verwaltungsvermögen in den Bereichen Wasser und Abwasser betrug zum Zeitpunkt der Einführung von HRM2 (per 01.01.2016) CHF 0.00. Abschreibungen müssen daher keine vorgenommen werden.

1.2.3 Neues Verwaltungsvermögen

Auf neuen Vermögenswerten, d.h. nach Einführung von HRM2, werden die planmässigen Abschreibungen nach Anlagekategorien und Nutzungsdauer (Anhang 2 GV) berechnet. Die Abschreibungen erfolgen linear.

1.2.4 Zusätzliche Abschreibungen (Art. 84 GV)

Zusätzliche Abschreibungen werden vorgenommen, wenn im Rechnungsjahr

- a) in der Erfolgsrechnung ein Ertragsüberschuss ausgewiesen wird und
- b) die ordentlichen Abschreibungen kleiner als die Nettoinvestitionen sind.

Zusätzliche Abschreibungen sind zu budgetieren. Da ein Aufwandüberschuss vorgesehen ist, können keine zusätzlichen Abschreibungen budgetiert werden.

1.3 Investitionsrechnung / Aktivierungsgrenze

Der Gemeinderat belastet einzelne Investitionen bis zum Betrag von **CHF 25'000.00** (maximal bis zur Aktivierungsgrenze gemäss Art. 79a GV) der Erfolgsrechnung. Er verfolgt dabei eine konstante Praxis.

2 Erläuterungen

2.1 Allgemeines

Dem Budget 2024 liegen folgende Ansätze zugrunde:

Gebührenansätze in der Kompetenz der Gemeindeversammlung:

Gemeindesteueranlage	1,4
Liegenschaftsteuer	1,0 ‰ des amtlichen Wertes

Gebührenansätze in der Kompetenz des Gemeinderates:

Wehrdienstpflichtersatz	8 % der Staatssteuern, mind. CHF 10.00, max. CHF 450.00 (Ansätze der Gemeinde Müntschemier)
Hundetaxe	Hundetaxe pro Hund CHF 50.00
Wassergebühren	Grundgebühr pro Belastungswert LU (Loading Unit) CHF 5.00 Verbrauchsgebühr pro m ³ CHF 0.70
Abwassergebühren	Grundgebühr pro Belastungswert LU CHF 8.00 Verbrauchsgebühr pro m ³ CHF 1.50 Regenabwassergebühr pro m ² CHF 0.20
Abfallgebühren	Grundgebühr pro Person CHF 35.00 Grundgebühr pro Gewerbe CHF 50.00
Grünabfuhr Jahresvignette	Container bis 240 Liter CHF 220.00 Container bis 800 Liter CHF 450.00

Die nachfolgenden Ereignisse haben das Budget 2024 massgeblich beeinflusst:

- Beiträge an den Kanton für Ergänzungsleistungen (EL)	CHF -101'300.00
- Beiträge an den Kanton für Sozialhilfe	CHF -254'300.00
- Betriebskostenbeiträge an das OSZ Ins	CHF -119'600.00
- Einnahmen aus Kiesabbau	CHF 320'000.00
- Einnahmen aus Einkommenssteuer natürliche Personen	CHF 690'000.00
- Beiträge an den Kanton Lastenausgleich neue Aufgabenteilung	CHF -82'300.00
- Beiträge von Kanton geo-, topo- und soziodemografischen Lasten	CHF 100'900.00
- Beiträge von Kanton, Finanzausgleich Disparitätenabbau	CHF 80'000.00
- Auflösung Neubewertungsreserve Gemeinde	CHF 77'400.00

2.2 Erfolgsrechnung

2.2.1 Erläuterung zur Entwicklung Personalaufwand

		Budget 2024	Budget 2023	Rechnung 2022
30 Personalaufwand		CHF 558'600.00	CHF 534'600.00	CHF 550'109.37
300 Behörden und Kommissionen		CHF 68'300.00	CHF 69'500.00	CHF 68'651.40
301 Löhne des Verwaltungs- und Betriebspersonals		CHF 395'300.00	CHF 368'500.00	CHF 390'267.30
305 Arbeitgeberbeiträge		CHF 75'300.00	CHF 73'100.00	CHF 70'049.00
309 Übriger Personalaufwand		CHF 19'700.00	CHF 23'500.00	CHF 21'141.67

Der Nettoaufwand des gesamten Personalaufwands ist um total CHF 24'000.00 höher gegenüber dem Vorjahresbudget.

Die Löhne des Tagesschulpersonals sowie die Arbeitgeberbeiträge UVG und KTG sind gegenüber dem Vorjahr etwas gestiegen. Insbesondere wird mit mehr Arbeitsstunden bei der Betreuung in der Tagesschule BTM gerechnet, da mehr Module angeboten werden.

Die übrigen Personalaufwände enthalten unter anderem die Aus- und Weiterbildungskosten der Behörden und des Personals (inkl. Lehrer Primarschule BTM).

2.2.2 Erläuterung zur Entwicklung Sachaufwand

		Budget 2024	Budget 2023	Rechnung 2022
31	Sach- und übriger Betriebsaufwand	CHF 919'700.00	CHF 891'000.00	CHF 817'821.53
310	Material- und Warenaufwand	CHF 142'800.00	CHF 146'200.00	CHF 120'853.32
311	Nicht aktivierbare Anlagen	CHF 63'100.00	CHF 75'300.00	CHF 72'277.90
312	Ver- und Entsorgung Liegenschaften VV	CHF 29'000.00	CHF 29'500.00	CHF 25'376.05
313	Dienstleistungen und Honorare	CHF 459'800.00	CHF 420'400.00	CHF 416'412.30
314	Baulicher Unterhalt und betrieblicher Unterhalt	CHF 105'200.00	CHF 93'800.00	CHF 86'386.96
315	Unterhalt Mobilien und immaterielle Anlagen	CHF 31'500.00	CHF 31'200.00	CHF 23'331.20
316	Mieten, Leasing, Pachten, Benützungsgb.	CHF 30'800.00	CHF 35'500.00	CHF 24'985.95
317	Spesenentschädigungen	CHF 41'500.00	CHF 42'800.00	CHF 34'707.15
318	Wertberichtigungen auf Forderungen	CHF 3'600.00	CHF 4'100.00	CHF 4'827.10
319	Verschiedener Betriebsaufwand	CHF 12'400.00	CHF 12'200.00	CHF 8'663.60

Der Sach- und übriger Betriebsaufwand liegt CHF 28'700.00 über dem Budget 2023.

Die Schülertransporte BTM sind im Vergleich zum Vorjahr mit CHF 155'000.00 etwas höher budgetiert. Dies aufgrund der begonnenen Gesamtsanierung des Schulhauses in Müntschemier. Die Aufwendungen werden auf die drei BTM-Gemeinden aufgeteilt.

Für die Mahlzeiten in der Tagesschule (Dienstleistungen Dritter) wird der Betrag auf CHF 40'000.00 erhöht (Vorjahresbudget 25'000.00), aufgrund der allgemeinen Vergrößerung der Tagesschule. Die Aufwendungen werden wiederum auf die drei BTM-Gemeinden aufgeteilt.

Für den Unterhalt der Liegenschaften und Einrichtungen (u. a. Gemeindehaus) wird der Betrag auf CHF 25'000.00 erhöht (Vorjahresbudget CHF 10'000.00), da Sanierungsarbeiten geplant sind.

Für den Unterhalt des Leitungsnetzes (Wasserversorgung) wird CHF 20'000.00 budgetiert (Vorjahresbudget CHF 10'000.00), da immer noch alte Leitungen in Betrieb sind.

2.2.3 Erläuterung zur Entwicklung Steuerertrag

		Budget 2024	Budget 2023	Rechnung 2022
40 Fiskalertrag	CHF	919'100.00	CHF 810'800.00	CHF 908'643.40
400 Direkte Steuern natürliche Personen	CHF	824'900.00	CHF 719'300.00	CHF 734'979.75
401 Direkte Steuern juristische Personen	CHF	5'100.00	CHF 4'300.00	CHF 12'287.85
402 Übrige direkte Steuern	CHF	88'000.00	CHF 86'000.00	CHF 160'275.80
403 Besitz- und Aufwandsteuern	CHF	1'100.00	CHF 1'200.00	CHF 1'100.00

Die Steuerprognosen basieren auf der Berechnung der Finanzplanungshilfe des Kantons Bern und den Prognoseannahmen der kantonalen Planungsgruppe und der erhöhten Steueranlage von 1.4.

Es wird mit Einkommenssteuern der natürlichen Personen von CHF 690'000.00 gerechnet. Die Vermögenssteuern wurden mit CHF 97'000.00 budgetiert. Bei den Quellensteuern wird mit Einnahmen von CHF 40'000.00 gerechnet.

Bei den Liegenschaftssteuern wird mit leichten Mehrerträgen von CHF 2'000.00 gerechnet. Dies aufgrund der Bautätigkeit in Treiten.

Die übrigen Positionen entsprechen dem Budget 2023.

2.3 Investitionen

Folgende Investitionen sind für das Jahr 2024 vorgesehen.

Investitionsausgaben

Erneuerung Spielplatz	CHF	110'000.00
Ortsplanungsrevision	CHF	20'000.00
Sanierung Trinkwasserleitung + Hausanschlüsse Gostel/Unterdorf	CHF	430'000.00
Deckbelag Dorfstrasse/Oberdorf/Moosgasse	CHF	230'000.00
Sanierung/Neubau Regenabwasserleitung Ryffliweg/Halenmattkanal	CHF	150'000.00

Investitionseinnahmen

keine

Das Investitionsbudget muss nicht durch die Gemeindeversammlung genehmigt werden. Die Investitionsausgaben sind durch das zuständige Organ einzeln zu verabschieden.

Die oben erwähnten Investitionen werden nach Fertigstellung linear nach Nutzungsdauer abgeschrieben (siehe Kapitel 1.4 Abschreibungen). Die Verbuchung der Abschreibung erfolgt in der jeweiligen Funktion.

3 Ergebnis

3.1 Allgemeine Übersicht

	Budget 2024	Budget 2023	Rechnung 2022
Jahresergebnis ER Gesamthaushalt (SG 90)	CHF -100'200.00	CHF -186'600.00	CHF 69'141.50
Jahresergebnis ER Allgemeiner Haushalt (SG 900)	CHF -23'100.00	CHF -237'300.00	CHF 44'665.53
Jahresergebnis gesetzliche SF (SG 901)	CHF -77'100.00	CHF 50'700.00	CHF 24'475.97
Steuerertrag natürliche Personen (SG 400)	CHF 824'900.00	CHF 719'300.00	CHF 734'979.75
Steuerertrag juristische Personen (SG 401)	CHF 5'100.00	CHF 4'300.00	CHF 12'287.85
Liegenschaftssteuer (SG 4021)	CHF 72'000.00	CHF 70'000.00	CHF 71'100.90
Nettoinvestitionen (SG 5 ./I. 6)	CHF 940'000.00	CHF 626'000.00	CHF 480'220.49

3.2 Übersicht Gesamtergebnis Gemeinde

3.2.1 Erfolgsrechnung

Betrieblicher Aufwand	CHF	3'876'400.00
Betrieblicher Ertrag	CHF	3'499'000.00
Ergebnis aus betrieblicher Tätigkeit	CHF	-377'400.00
Finanzaufwand	CHF	68'500.00
Finanzertrag	CHF	293'700.00
Ergebnis aus Finanzierung	CHF	225'200.00
Operatives Ergebnis	CHF	-152'200.00
Ausserordentlicher Aufwand	CHF	54'700.00
Ausserordentlicher Ertrag	CHF	106'700.00
Ausserordentliches Ergebnis	CHF	52'000.00
Gesamtergebnis Erfolgsrechnung	CHF	-100'200.00

Im betrieblichen Aufwand sind vor allem der Personalaufwand, der Sach- und übriger Betriebsaufwand, die Abschreibungen des Verwaltungsvermögens, die Einlage in die Spezialfinanzierungen sowie der Transferaufwand enthalten. Im betrieblichen Ertrag sind die Steuererträge, die Entgelte sowie die Transfererträge (Entschädigungen, Beiträge und die Zuschüsse vom Lastenausgleich) ausschlaggebend.

Der Finanzaufwand beinhaltet den Zinsaufwand sowie den Liegenschaftsaufwand (Unterhalt) im Finanzvermögen. Im Finanzertrag sind die Pacht- und Mietzinseinnahmen, die Erträge aus Beteiligungen sowie die Zinserträge enthalten.

Beim ausserordentlichen Aufwand handelt es sich um die Einlage in die Spezialfinanzierung Werterhalt Liegenschaft Hauptstrasse 15 und um die Einlage in das Eigenkapital der Bürger. Beim ausserordentlichen Ertrag handelt es sich um die Entnahmen aus dem Eigenkapital sowie um die Entnahme aus der Neubewertungsreserve.

3.2.2 Investitionsrechnung

Investitionsausgaben		CHF	940'000.00
Investitionseinnahmen		CHF	0.00
Ergebnis Investitionsrechnung		CHF	940'000.00

3.2.3 Finanzierungsergebnis

Selbstfinanzierung:

Ergebnis Gesamthaushalt	90		CHF	-100'200.00
Abschreibung Verwaltungsvermögen	33	+	CHF	116'800.00
Einlagen in Fonds und Spezialfinanzierungen	35	+	CHF	89'900.00
Entnahmen aus Fonds und Spezialfinanzierungen	45	-	CHF	-46'400.00
WB Darlehen VV	364	+	CHF	0.00
WB Beteiligungen VV	365	+	CHF	0.00
Abschreibungen Investitionsbeiträge	366	+	CHF	0.00
Zusätzliche Abschreibungen	383	+	CHF	0.00
Einlagen in das Eigenkapital	389	+	CHF	54'700.00
Entnahmen aus dem Eigenkapital	489	-	CHF	-106'700.00
Selbstfinanzierung			CHF	8'100.00
Nettoinvestitionen	5./6.		CHF	-940'000.00
Finanzierungsergebnis			CHF	-931'900.00
<i>(+Finanzierungsüberschuss / -Finanzierungsfehlbetrag)</i>				

Das Finanzierungsergebnis zeigt, wie weit Investitionen aus dem Umsatz finanziert werden können. Ein Finanzierungsfehlbetrag muss über Fremdmittel finanziert werden, sofern er nicht durch anderweitige (ausserordentliche) Einnahmen finanziert werden kann.

3.3 Ergebnis Allgemeiner Haushalt

Betrieblicher Aufwand			CHF	3'512'100.00
Betrieblicher Ertrag			CHF	3'231'900.00
Ergebnis aus betrieblicher Tätigkeit			CHF	-280'200.00
Finanzaufwand			CHF	41'000.00
Finanzertrag			CHF	235'600.00
Ergebnis aus Finanzierung			CHF	194'600.00
Operatives Ergebnis			CHF	-85'600.00
Ausserordentlicher Aufwand			CHF	32'700.00
Ausserordentlicher Ertrag			CHF	95'200.00
Ausserordentliches Ergebnis			CHF	62'500.00
Gesamtergebnis Erfolgsrechnung			CHF	-23'100.00

Das Ergebnis vom allgemeinen Haushalt entspricht dem Ergebnis ohne die Spezialfinanzierungen Wasserversorgung, Abwasserentsorgung, Abfallentsorgung und Liegenschaft Hauptstrasse 15. Die Bürgerrechnung ist inbegriffen.

Seit 2021 wird die beim Übergang zu HRM2 durch die Aufwertung des Finanzvermögens gebildete Neubewertungsreserve sukzessive aufgelöst. Im Budget 2024 ist die über fünf Jahre dauernde Auflösung des Restbestandes der Neubewertungsreserve von CHF 77'400.00 berücksichtigt. Die jährliche Entnahme wirkt sich auf den Ertrag des Budgets positiv aus, ist aber nicht liquiditätswirksam. Die Buchungen sind im ausserordentlichen Ergebnis ersichtlich.

3.4 Ergebnis Spezialfinanzierung Wasserversorgung

Betrieblicher Aufwand	CHF	137'300.00
Betrieblicher Ertrag	CHF	100'500.00
Ergebnis aus betrieblicher Tätigkeit	CHF	-36'800.00
Finanzaufwand	CHF	0.00
Finanzertrag	CHF	1'200.00
Ergebnis aus Finanzierung	CHF	1'200.00
Operatives Ergebnis	CHF	-35'600.00
Ausserordentlicher Aufwand	CHF	0.00
Ausserordentlicher Ertrag	CHF	0.00
Ausserordentliches Ergebnis	CHF	0.00
Gesamtergebnis Erfolgsrechnung	CHF	-35'600.00

Die Spezialfinanzierung (SF) Wasserversorgung schliesst mit einem Aufwandüberschuss von CHF 35'600.00 ab, welcher der Spezialfinanzierung Rechnungsausgleich (SF RA) entnommen wird. Die SF RA Wasser beträgt per 31.12.2022 CHF 436'310.00.

Die planmässigen Abschreibungen (CHF 19'500.00) ergeben sich aus den Projekten Sanierung Ersatz Wasserleitung Hauptstrasse Ost (ausgeführt im 2017), der Anpassung der Hydranten und Leitungen Ryffli (ausgeführt im 2019), der Sanierung der Trinkwasserleitung und Hausanschlüsse Dorfstrasse/Oberdorf/Moosgasse (2021/2022), dem Ersatz der Funkwasserzähler und der Sanierung der Trinkwasserleitung und Hausanschlüsse Riedernweg (2023), sowie der Sanierung der Trinkwasserleitung und Hausanschlüsse mit Einbau Deckbelag Gostel/Unterdorf und dem Deckbelag Dorfstrasse/Oberdorf/Moosgasse, welche im 2024 vorgesehen sind. Die Abschreibungen sind im betrieblichen Aufwand enthalten.

Der Beitrag an die WAGROM (Leistungspreis) beträgt CHF 60'000.00. Dies entspricht einem Mehraufwand von CHF 9'200.00 gegenüber dem Vorjahresbudget.

Die Grundlage zur Berechnung der Gebührenerträge bildet das neue Wasserversorgungsreglement mit der entsprechenden Verordnung, welche per 01.01.2024 in Kraft treten wird. Die Gebühren werden alle gesenkt, weshalb die Gebührenerträge tiefer ausfallen gegenüber dem Vorjahresbudget.

Der Bestand der Spezialfinanzierung Werterhalt per 31.12.2022 beträgt CHF 385'173.20.

3.5 Ergebnis Spezialfinanzierung Abwasserentsorgung

Betrieblicher Aufwand	CHF	187'000.00
Betrieblicher Ertrag	CHF	133'500.00
Ergebnis aus betrieblicher Tätigkeit	CHF	-53'500.00
Finanzaufwand	CHF	0.00
Finanzertrag	CHF	1'200.00
Ergebnis aus Finanzierung	CHF	1'200.00
Operatives Ergebnis	CHF	-52'300.00
Ausserordentlicher Aufwand	CHF	0.00
Ausserordentlicher Ertrag	CHF	0.00
Ausserordentliches Ergebnis	CHF	0.00
Gesamtergebnis Erfolgsrechnung	CHF	-52'300.00

Die Spezialfinanzierung (SF) Abwasserentsorgung sieht einen Aufwandüberschuss von CHF 52'300.00 vor, welcher der Spezialfinanzierung Rechnungsausgleich (SF RA) entnommen wird. Die SF RA Abwasserentsorgung beträgt per 31.12.2022 CHF 365'242.09.

Der Betriebsbeitrag an die ARA Täuffelen wird mit CHF 80'000.00 budgetiert.

Beim Unterhalt Kanalisationsnetz wurden CHF 10'000.00 budgetiert.

Die planmässigen Abschreibungen (CHF 14'900.00) ergeben sich aus dem Projekt Kanalfertigstellen (ausgeführt im 2017), dem im 2022 fertiggestellten Einbau einer Regenabwasserleitung Moosgasse, dem Einbau einer Regenabwasserleitung Riedernweg und Kanalisationsaufnahmen (ausgeführt im 2023), sowie den Projekten Sanierung/Neubau Regenabwasserleitung Ryfliweg/Halenmattkanal und dem Einbau Deckbelag Dorfstrasse/Oberdorf/Moosgasse, welche im 2024 vorgesehen sind. Sie sind im betrieblichen Aufwand enthalten.

Die Einlage in die Spezialfinanzierung Werterhalt (SF WE) beträgt CHF 68'700.00 (100%). Die einmaligen Anschlussgebühren CHF 30'000.00 werden an die Einlage in die SF WE angerechnet.

Die Grundlage zur Berechnung der Gebührenerträge bildet das neue Abwasserentsorgungsreglement mit der entsprechenden Verordnung, welche per 01.01.2024 in Kraft treten wird. Die Gebühren werden alle gesenkt, weshalb die Gebührenerträge tiefer ausfallen gegenüber dem Vorjahresbudget.

Der Bestand der Spezialfinanzierung Werterhalt per 31.12.2022 beträgt CHF 407'790.25.

3.6 Ergebnis Spezialfinanzierung Abfall

Betrieblicher Aufwand	CHF	37'900.00
Betrieblicher Ertrag	CHF	33'100.00
Ergebnis aus betrieblicher Tätigkeit	CHF	-4'800.00
Finanzaufwand	CHF	0.00
Finanzertrag	CHF	100.00
Ergebnis aus Finanzierung	CHF	100.00
Operatives Ergebnis	CHF	-4'700.00
Ausserordentlicher Aufwand	CHF	0.00
Ausserordentlicher Ertrag	CHF	0.00
Ausserordentliches Ergebnis	CHF	0.00
Gesamtergebnis Erfolgsrechnung	CHF	-4'700.00

Die Spezialfinanzierung Abfall weist einen Aufwandüberschuss von CHF 4'700.00 aus, welcher aus der Spezialfinanzierung Rechnungsausgleich (SF RA) entnommen wird. Der Rechnungsausgleich Abfallentsorgung beträgt per 31.12.2022 CHF 34'343.33.

Die Gebühren sind gemäss Vorjahr unverändert.

3.7 Ergebnis Spezialfinanzierung Liegenschaft Hauptstrasse 15

Betrieblicher Aufwand	CHF	2'100.00
Betrieblicher Ertrag	CHF	0.00
Ergebnis aus betrieblicher Tätigkeit	CHF	-2'100.00
Finanzaufwand	CHF	27'500.00
Finanzertrag	CHF	55'600.00
Ergebnis aus Finanzierung	CHF	28'100.00
Operatives Ergebnis	CHF	26'000.00
Ausserordentlicher Aufwand	CHF	22'000.00
Ausserordentlicher Ertrag	CHF	11'500.00
Ausserordentliches Ergebnis	CHF	-10'500.00
Gesamtergebnis Erfolgsrechnung	CHF	15'500.00

Die Spezialfinanzierung (SF) Liegenschaft Hauptstrasse 15 sieht einen Ertragsüberschuss von CHF 15'500.00 vor, welcher der Spezialfinanzierung Rechnungsausgleich (SF RA) zugeführt wird.

Für die Einlage in den Werterhalt wird für das Budgetjahr 2024 1% des Gebäudeversicherungswertes, CHF 22'000.00, festgelegt. Die Spezialfinanzierung wird bis maximal 75% des aktuellen Gebäudeversicherungswertes der Liegenschaft Hauptstrasse 15 geäufnet.

Der Bestand der Spezialfinanzierung Werterhalt Liegenschaft Hauptstrasse 15 per 31.12.2022 beträgt CHF 1'047'757.80.

3.8 Ergebnis Bürgergut

Die Bürgerrechnung schliesst mit einem Ertragsüberschuss (Einlage in Eigenkapital Bürger) von CHF 12'700.00 ab.

Seit 2021 wird die beim Übergang zu HRM2 durch die Aufwertung des Finanzvermögens gebildete Neubewertungsreserve sukzessive aufgelöst. Im Budget 2024 ist die über fünf Jahre dauernde Auflösung des Restbestandes der Neubewertungsreserve von CHF 17'800.00 berücksichtigt. Die jährliche Entnahme wirkt sich auf den Ertrag des Budgets positiv aus, ist aber nicht liquiditätswirksam. Die Buchungen sind im ausserordentlichen Ergebnis ersichtlich.

Das Burgervermögen weist per 31.12.2022 einen Saldo von CHF 1'094'157.92 aus.

4 Erfolgsrechnung

4.1 Zusammenzug Gliederung nach Sachgruppen Erfolgsrechnung

	Erfolgsrechnung Sachgruppengliederung ER	Budget 2024		Budget 2023		Rechnung 2022	
		Aufwand	Ertrag	Aufwand	Ertrag	Aufwand	Ertrag
3	Aufwand	4'077'900.00		3'901'000.00		3'969'802.03	
30	Personalaufwand	558'600.00		534'600.00		550'109.37	
31	Sach- und übriger Betriebsaufwand	919'700.00		891'000.00		817'821.53	
33	Abschreibungen Verwaltungsvermögen	116'800.00		157'900.00		126'358.30	
34	Finanzaufwand	68'500.00		56'700.00		76'241.54	
35	Einlagen in Fonds und Spezialfinanzierungen	89'900.00		93'100.00		106'779.30	
36	Transferaufwand	2'191'400.00		2'049'500.00		2'028'645.05	
38	Ausserordentlicher Aufwand	54'700.00		40'400.00		188'064.64	
39	Interne Verrechnungen	78'300.00		77'800.00		75'782.30	
4	Ertrag		3'977'700.00		3'714'400.00		4'038'943.53
40	Fiskalertrag		919'100.00		810'800.00		908'643.40
41	Regalien und Konzessionen		20'000.00		0.00		20'248.80
42	Entgelte		762'800.00		767'100.00		901'827.05
44	Finanzertrag		293'700.00		294'500.00		384'718.61
45	Entnahmen aus Fonds + SF.		46'400.00		38'000.00		22'357.43
46	Transferertrag		1'750'700.00		1'625'000.00		1'615'244.38
48	Ausserordentlicher Ertrag		106'700.00		101'200.00		110'121.56
49	Interne Verrechnungen		78'300.00		77'800.00		75'782.30
							69'141.50
9	Abschlusskonten	15'500.00	115'700.00	51'500.00	238'100.00	78'604.38	9'462.88
90	Abschluss Erfolgsrechnung	15'500.00	115'700.00	51'500.00	238'100.00	78'604.38	9'462.88

4.2 Zusammenzug Erfolgsrechnung nach funktionaler Gliederung

	Erfolgsrechnung Funktionale Gliederung ER	Budget 2024		Budget 2023		Rechnung 2022	
		Aufwand	Ertrag	Aufwand	Ertrag	Aufwand	Ertrag
0	Allgemeine Verwaltung	646'900.00	88'800.00	641'400.00	84'800.00	598'179.60	87'791.35
	Netto Aufwand		558'100.00		556'600.00		510'388.25
1	Öffentliche Ordnung + Sicherheit	60'900.00	57'500.00	55'700.00	53'800.00	60'212.90	53'185.50
	Netto Aufwand		3'400.00		1'900.00		7'027.40
2	Bildung	2'058'800.00	1'700'100.00	1'862'500.00	1'518'200.00	1'870'034.15	1'522'522.15
	Netto Aufwand		358'700.00		344'300.00		347'512.00
3	Kultur, Sport und Freizeit, Kirche	16'800.00		9'900.00		9'581.94	
	Netto Aufwand		16'800.00		9'900.00		9'581.94
4	Gesundheit	7'800.00		6'600.00		7'375.00	
	Netto Aufwand		7'800.00		6'600.00		7'375.00
5	Soziale Sicherheit	397'100.00	8'000.00	411'700.00	17'600.00	389'600.10	5'833.08
	Netto Aufwand		389'100.00		394'100.00		383'767.02
6	Verkehr + Nachrichtenübermittlung	111'800.00	13'100.00	129'200.00	14'300.00	87'411.95	7'706.80
	Netto Aufwand		98'700.00		114'900.00		79'705.15
7	Umweltschutz und Raumordnung	407'600.00	362'300.00	434'300.00	390'800.00	429'560.14	383'741.84
	Netto Aufwand		45'300.00		43'500.00		45'818.30
8	Volkswirtschaft	103'200.00	359'200.00	70'400.00	282'100.00	68'058.36	448'989.15
	Netto Ertrag		256'000.00		211'700.00		380'930.79
9	Finanzen und Steuern	282'500.00	1'504'400.00	330'800.00	1'590'900.00	528'392.27	1'538'636.54
	Netto Ertrag		1'221'900.00		1'260'100.00		1'010'244.27

5 Investitionsrechnung

5.1 Zusammenzug Investitionsrechnung nach funktionaler Gliederung

	Investitionsrechnung Funktionale Gliederung IR	Budget 2024		Budget 2023		Rechnung 2022	
		Ausgaben	Einnahmen	Ausgaben	Einnahmen	Ausgaben	Einnahmen
0	Allgemeine Verwaltung	0.00		88'000.00		12'464.30	
	Netto Ausgaben		0.00		88'000.00		12'464.30
3	Kultur, Sport und Freizeit, Kirche	110'000.00		73'000.00		0.00	
	Netto Ausgaben		110'000.00		73'000.00		0.00
6	Verkehr und Nachrichtenübermittl.	0.00		40'000.00		27'851.90	
	Netto Ausgaben		0.00		40'000.00		27'581.90
7	Umweltschutz und Raumordnung	830'000.00		425'000.00		311'539.29	18'000.00
	Netto Ausgaben		830'000.00		425'000.00		293'539.29
9	Finanzen und Steuern		940'000.00		626'000.00	18'000.00	480'220.49
	Netto Einnahmen	940'000.00		626'000.00		462'220.49	

6 Eigenkapitalnachweis

Das Eigenkapital¹ wird kontenplanmässig detaillierter dargestellt als in HRM1. Insbesondere werden die Spezialfinanzierungen dem Eigenkapital zugeteilt. Aus der Neubewertung des Finanzvermögens können sich zudem Bewertungsreserven-Veränderungen ergeben.

Der Eigenkapitalnachweis zeigt die Ursachen der Veränderung der einzelnen Eigenkapitalpositionen. Er erhöht die Transparenz und vereinfacht damit die Analyse der finanziellen Situation der Gemeinde.

6.1 Auswertungen

Eigenkapital per 01.01.2024		Veränderungsnachweis				Eigenkapital per 31.12.2024	
SG	CHF	Erhöhung (+) durch 2024		Reduktion (-) durch 2024		SG	CHF
29	Eigenkapital					29	Eigenkapital
	7'447'634		140'100		222'600		7'365'134
290	Verpflichtungen (+) bzw. Vorschüsse (-) gegenüber Spezialfinanzierungen		15'500		92'600	290	Verpflichtungen (+) bzw. Vorschüsse (-) gegenüber Spezialfinanzierungen
	978'078						900'978
29000	SF Wasserversorgung	7101.9010.10	Ertragsüberschuss	7101.9011.10	Aufwandsüberschuss	29001.01	SF Wasserversorgung
	464'610				35'600		429'010
29002	SF Abwasserentsorgung	7201.9010.20	Ertragsüberschuss	7201.9011.20	Aufwandsüberschuss	29002.01	SF Abwasserentsorgung
	372'742				52'300		320'442
29003	SF Abfall	7301.9010.30	Ertragsüberschuss	7301.9011.30	Aufwandsüberschuss	29003.01	SF Abfall
	33'543				4'700		28'843
29005	SF Liegenschaft Hauptstr. 15	9631.9010.50	Ertragsüberschuss	9631.9011.50	Aufwandsüberschuss	29005.01	SF Liegenschaft Hauptstr. 15
	107'182		15'500				122'682
293	Vorfinanzierungen		111'900		57'900	293	Vorfinanzierungen
	1'911'821						1'963'821
29301	Wasserversorgung Werterhalt	7101.3510.10	Erträge	7101.4510.01	Entnahme	29301.01	Wasserversorgung Werterhalt
	397'774		21'200		27'500		391'474
29302	Abwasserentsorgung Werterhalt	7201.3510.10	Erträge	7201.4510.01	Entnahme	29302.01	Abwasserentsorgung Werterhalt
	450'290		68'700		18'900		500'090
29305	SF Liegenschaft Hauptstr. 15	9631.3893.01	Erträge	9631.4893.01	Entnahme	29305.01	SF Liegenschaft Hauptstr. 15
	1'063'758		22'000		11'500		1'074'258
294	Reserven		0		0	294	Reserven
	331'838						331'838
29400	Zusätzliche Abschreibungen	9900.3894.01	Erträge	9900.4894.01	Entnahmen	29400	Zusätzliche Abschreibungen
	331'838		0		0		331'838
296	Neubewertungsreserve Finanzvermögen		0		95'200	296	Neubewertungsreserve Finanzvermögen
	439'538						344'338
29600.01	Neubewertungsreserve FV Gemeinde	9690.3896.01	Erträge	9695.4896.01	Auflösung	29600.01	Neubewertungsreserve FV Gemeinde
	154'840		0		77'400		77'440
29600.02	Neubewertungsreserve FV Bürger	9695.3896.01	Erträge	9695.4896.02	Auflösung	29600.02	Neubewertungsreserve FV Bürger
	35'669		0		17'800		17'869
29601.01	Schwankungsreserve Gemeinde	9950.3869.01	Erträge	9690.4896.01	Entnahmen	29601.01	Schwankungsreserve Gemeinde
	207'981		0		0		207'981
29601.02	Schwankungsreserve Bürger	9695.3896.01	Erträge	9695.4896.01	Entnahmen	29601.02	Schwankungsreserve Bürger
	41'012		0		0		41'012
298	übriger Eigenkapital		12'700		0	298	übriger Eigenkapital
	1'112'558		12'700				1'125'258
29800	Bürgervermögen	9695.3898.01	Erträge	9695.4898.01	Entnahmen	29800	Bürgervermögen
	1'112'558		12'700				1'125'258
299	Bilanzüberschuss/-Fehlbetrag	9000.01	Jahresergebnis Überschuss (+) Defizit (-)	9001.01	Jahresergebnis Überschuss (+) Defizit (-)	299	Bilanzüberschuss/-Fehlbetrag
	2'133'359				-23'100		2'110'259

Die Tabelle zeigt das voraussichtliche Eigenkapital unter Berücksichtigung des Budgets 2023 und des Budgets 2024.

6.2 Kommentare zu den Auswertungen

6.2.1 Spezialfinanzierungen im Eigenkapital

Die Spezialfinanzierungen Wasserversorgung, Abwasserentsorgung, Abfallentsorgung und Liegenschaft Hauptstrasse 15 werden unter Ziffer 3.4, 3.5, 3.6 und 3.7 detailliert erläutert.

6.2.2 Verwaltete unselbständige Stiftungen im Eigenkapital

keine

6.2.3 Rücklagen der Globalbudgetbereiche

keine

¹ Der Saldo aus den kumulierten Überschüssen und Defiziten der Erfolgsrechnung wird mit dem Begriff Bilanzüberschuss und -fehlbetrag bezeichnet.

6.2.4 Neubewertungsreserve Finanzvermögen

Mit der Einführung von HRM2 per 01.01.2016 wurde das Finanzvermögen gemäss Gemeindeverordnung Anhang 1 neu bewertet. Das Total der Aufwertungen wurde in die Neubewertungsreserven eingebucht. Entnahmen aus der Neubewertungsreserve richten sich nach Ziff. 3.2.3 der Übergangsbestimmungen der Gemeindeverordnung.

6.2.5 Bilanzüberschuss/-fehlbetrag

Das voraussichtliche Eigenkapital basiert aufgrund von Budgetannahmen.

7 Antrag des Gemeinderates

Der Gemeinderat hat das Budget an seiner Sitzung vom 23. Oktober 2023 beschlossen und beantragt der Gemeindeversammlung:


- a) Genehmigung der Steueranlage für die Gemeindesteuern von 1.4
- b) Genehmigung der Steueranlage für die Liegenschaftssteuern von 1 ‰
- c) Genehmigung Budget 2024 bestehend aus:

		Aufwand	Ertrag
Gesamthaushalt	CHF	4'507'200.00	4'407'000.00
Aufwandüberschuss	CHF		100'200.00
Allgemeiner Haushalt	CHF	4'093'400.00	4'070'300.00
Aufwandüberschuss	CHF		23'100.00
SF Wasserversorgung	CHF	137'300.00	101'700.00
Aufwandüberschuss	CHF		35'600.00
SF Abwasserentsorgung	CHF	187'000.00	134'700.00
Aufwandüberschuss	CHF		52'300.00
SF Abfall	CHF	37'900.00	33'200.00
Aufwandüberschuss	CHF		4'700.00
SF Liegenschaft Hauptstrasse 15	CHF	51'600.00	67'100.00
Ertragsüberschuss	CHF	15'500.00	

Treiten, 23. Oktober 2023

Gemischte Gemeinde Treiten

Der Präsident:



Jakob Etter

Die Gemeindegeschreiberin:



Céline Weibel

Die Finanzverwalterin:



Yvonne Hirschi


8 Genehmigung

Die Gemeindeversammlung Treiten hat das Budget 2024 am 23. November 2023 gemäss dem vorstehenden Antrag des Gemeinderates genehmigt.

Treiten, 23. November 2023


Die Gemeindeversammlung

Der Präsident:



Jakob Etter

Die Gemeindeschreiberin:



Céline Weibel

Budget Erfolgsrechnung

Konto	Erfolgsrechnung Funktionale Gliederung ER	Budget 2024		Budget 2023		Rechnung 2022	
		Aufwand	Ertrag	Aufwand	Ertrag	Aufwand	Ertrag
0	Allgemeine Verwaltung	646'900.00	88'800.00	641'400.00	84'800.00	598'179.60	87'791.35
	Netto Aufwand		558'100.00		556'600.00		510'388.25
01	Legislative und Exekutive	83'000.00	5'600.00	82'300.00	3'300.00	80'445.30	5'644.20
	Netto Aufwand		77'400.00		79'000.00		74'801.10
011	Legislative	11'700.00	500.00	14'600.00	600.00	12'847.70	513.90
	Netto Aufwand		11'200.00		14'000.00		12'333.80
0110	Legislative	11'700.00	500.00	14'600.00	600.00	12'847.70	513.90
0110.3000.01	Sitzungsgelder	1'600.00		3'000.00		2'410.00	
0110.3102.01	Wahl-/Stimmausschuss und RPK Drucksachen, Publikationen, Wahl- und Stimmmaterial	2'600.00		3'000.00		2'575.45	
0110.3130.01	DL Dritter, Versand Abstimmungsmaterial	2'400.00		3'200.00		2'821.20	
0110.3132.01	Buchprüfungskosten, Revision	4'600.00		4'600.00		4'588.00	
0110.3170.01	Spesenentschädigung	500.00		800.00		453.05	
0110.4910.01	Interne Verrechnung DL Bürger		500.00		600.00		513.90
012	Exekutive	71'300.00	5'100.00	67'700.00	2'700.00	67'597.60	5'130.30
	Netto Aufwand		66'200.00		65'000.00		62'467.30
0120	Exekutive	71'300.00	5'100.00	67'700.00	2'700.00	67'597.60	5'130.30
0120.3000.01	Sitzungsgelder Gemeinderat	50'000.00		48'000.00		52'019.80	
0120.3000.02	Sitzungsgelder Kommissionen	9'500.00		8'000.00		7'147.75	
0120.3050.01	AG-Beiträge AHV/IV/EO/ALV	1'800.00		1'700.00		1'866.55	
0120.3053.01	AG-Beiträge UVG	100.00		100.00		128.90	
0120.3054.01	AG-Beiträge FAK	400.00		400.00		392.75	
0120.3090.01	Aus-/Weiterbildung GR	1'500.00		1'500.00		360.00	
0120.3170.01	Spesenentschädigung	1'000.00		1'000.00		1'906.20	
0120.3199.01	Gemeinderatskredit	7'000.00		7'000.00		3'775.65	
0120.4612.01	Interne Verrechnung Sitzungsgeld SF		2'400.00				2'527.50
0120.4910.01	Interne Verrechnung DL Bürger		2'700.00		2'700.00		2'602.80
02	Allgemeine Dienste	563'900.00	83'200.00	559'100.00	81'500.00	517'734.30	82'147.15
	Netto Aufwand		480'700.00		477'600.00		435'587.15
022	Allgemeine Dienste	355'600.00	26'100.00	366'600.00	25'300.00	330'723.50	26'000.30
	Netto Aufwand		329'500.00		341'300.00		304'723.20
0220	Allgemeine Dienste	355'600.00	26'100.00	366'600.00	25'300.00	330'723.50	26'000.30
0220.3010.01	Löhne Verwaltung	216'000.00		216'000.00		214'041.40	
0220.3050.01	AG-Beiträge AHV/IV/EO/ALV	14'000.00		14'000.00		13'685.90	
0220.3052.01	AG-Beiträge Pensionskasse	17'000.00		17'000.00		14'536.50	
0220.3053.01	AG-Beiträge UVG	2'200.00		2'300.00		5'067.72	
0220.3054.01	AG-Beiträge FAK	3'200.00		3'200.00		3'116.25	
0220.3055.01	AG-Beiträge Krankentaggeldversicherung	4'500.00		4'500.00		4'426.60	
0220.3090.01	Aus-/Weiterbildung Verwaltung	3'000.00		6'800.00		6'700.00	
0220.3099.01	übriger Personalaufwand	500.00		500.00		478.90	
0220.3100.01	Büromaterial	4'000.00		8'000.00		1'438.99	
0220.3101.01	Betriebs- und Verbrauchsmaterial	300.00		500.00		85.00	
0220.3102.01	Drucksachen, Publikationen	1'000.00		1'000.00		2'229.35	
0220.3103.01	Fachliteratur, Zeitschriften	300.00		300.00		546.00	
0220.3110.01	Anschaffung Büromobiliar und Geräte	300.00		700.00			
0220.3113.01	Anschaffung Hardware	500.00		5'900.00			
0220.3118.01	Anschaffung Software und Lizenzen	200.00		200.00			
0220.3130.01	DL Dritter (Porti, Telefon, Kontospesen, Betriebsgebühren)	6'000.00		6'500.00		5'155.04	
0220.3130.02	Aktenvernichter	500.00		500.00		269.25	
0220.3130.03	DL Dritter (Bauverwaltung)	20'000.00		20'000.00		4'765.85	
0220.3132.01	Honorare Fachexperten (Fipla)	3'200.00		3'200.00		3'446.40	

Budget Erfolgsrechnung

Konto	Erfolgsrechnung Funktionale Gliederung ER	Budget 2024		Budget 2023		Rechnung 2022	
		Aufwand	Ertrag	Aufwand	Ertrag	Aufwand	Ertrag
0220.3132.02	Honorare externe Fachexperten/Berater	1'000.00		1'000.00		7'931.80	
0220.3132.03	Honorare Fachexperten (Archivreorganisation)	1'000.00					
0220.3132.04	Honorare Fachexperten (Überarbeitung + Neuschaffung Erlasse)	1'000.00		5'000.00			
0220.3133.01	Informatik MKF	2'000.00		6'500.00		14'493.85	
0220.3134.01	Sachversicherungsprämien	2'500.00		2'500.00		2'042.40	
0220.3158.01	Software Wartung und Support Dialog	20'000.00		19'000.00		11'535.35	
0220.3161.01	Miete Fotokopiergerät	3'300.00		3'800.00		3'330.70	
0220.3170.01	Spesenentschädigung	1'500.00		2'000.00		1'190.50	
0220.3320.01	Planmässige Abschreibungen Informatik	16'600.00		6'000.00			
0220.3611.01	Entschädigung an Kanton für Dienstleistungen	8'500.00		8'200.00		8'790.75	
0220.3636.01	Mitglieder- und Jahresbeiträge	1'500.00		1'500.00		1'419.00	
0220.4210.01	Gebühren für Amtshandlungen (Kanzleigeühren)		400.00		400.00		665.40
0220.4260.01	Rückerstattungen		200.00		200.00		150.15
0220.4260.02	Rückerstattungen Verwaltungskostenbeiträge		100.00		100.00		
0220.4611.02	Entschädigung Registerführung Kirchensteuer u. Quellensteuer		600.00		500.00		609.00
0220.4612.01	Interne Verrechnung SF		9'500.00		9'500.00		9'500.00
0220.4910.01	Interne Verrechnung DL FV		8'500.00		8'000.00		8'512.00
0220.4910.02	Interne Verrechnung DL Bürger		6'800.00		6'600.00		6'563.75
029	Verwaltungsliegenschaften	208'300.00	57'100.00	192'500.00	56'200.00	187'010.80	56'146.85
	Netto Aufwand		151'200.00		136'300.00		130'863.95
0290	Verwaltungsliegenschaften	206'200.00	55'600.00	190'400.00	54'200.00	185'409.85	54'666.85
0290.3010.01	Löhne Reinigungspersonal	90'400.00		88'200.00		91'325.05	
0290.3050.01	AG-Beiträge AHV/IV/EO/ALV	5'800.00		5'700.00		5'338.20	
0290.3052.01	AG-Beiträge Pensionskasse	8'500.00		8'300.00		7'624.80	
0290.3053.01	AG-Beiträge UVG	2'700.00		2'700.00		1'521.12	
0290.3054.01	AG-Beiträge FAK	1'300.00		1'300.00		1'218.60	
0290.3055.01	AG-Beiträge Krankentaggeldversicherung	1'400.00		1'300.00		1'254.00	
0290.3090.01	Aus-/Weiterbildung Abwart	1'000.00		1'000.00		471.95	
0290.3101.01	Reinigungs-/Verbrauchsmaterial	3'500.00		4'000.00		2'066.80	
0290.3111.01	Anschaffung Maschinen, Geräte und Fahrzeuge	3'000.00		1'500.00		2'326.15	
0290.3112.01	Anschaffung Kleider	500.00		500.00		40.00	
0290.3120.01	Wasser, Energie, Heizmaterial, Gemeindehaus/Turnhalle	17'000.00		17'000.00		15'443.80	
0290.3130.02	Stellvertretung Abwart	5'000.00		6'000.00		6'094.15	
0290.3132.01	Holzfeuerungsanlage	3'000.00		3'000.00		5'537.80	
0290.3134.01	Sachversicherungsprämien	3'100.00		2'500.00		2'984.70	
0290.3140.01	Unterhalt Spielplatz/Sportplatz	8'000.00		1'000.00		1'171.28	
0290.3144.01	Unterhalt Liegenschaften und Einrichtungen	25'000.00		10'000.00		12'712.45	
0290.3151.01	Unterhalt Apparate, Maschinen, Fahrzeuge	4'000.00		4'000.00		6'762.45	
0290.3161.01	Miete Fahrzeuge, Geräte, Mobilien	2'000.00		3'000.00		547.85	
0290.3170.01	Spesenentschädigung	700.00		500.00		700.00	
0290.3300.40	Planmässige Abschreibung Hochbauten VV	20'300.00		21'600.00		20'268.70	
0290.3300.90	Planmässige Abschreibungen übrige Sachanlagen VV			7'300.00			
0290.4472.01	Mietzinsertag Gemeindehaus		100.00				290.00
0290.4910.01	Interne Verrechnung DL Hauswart		55'500.00		54'200.00		54'376.85
0292	Waldhaus	2'100.00	1'500.00	2'100.00	2'000.00	1'600.95	1'480.00
0292.3010.01	Lohn Hüttewart Waldhaus	500.00		500.00		463.50	
0292.3053.01	AG-Beiträge UVG	100.00		100.00		2.00	
0292.3101.01	Betriebs- und Verbrauchsmaterial	300.00		300.00		277.80	

Budget Erfolgsrechnung

Konto	Erfolgsrechnung Funktionale Gliederung ER	Budget 2024		Budget 2023		Rechnung 2022	
		Aufwand	Ertrag	Aufwand	Ertrag	Aufwand	Ertrag
0292.3119.01	Anschaffung Mobilier	300.00		300.00		309.00	
0292.3120.01	Wasser, Energie Waldhaus	200.00		400.00		95.05	
0292.3134.01	Sachversicherungsprämien	200.00		200.00		184.35	
0292.3144.01	Unterhalt Waldhaus	400.00		200.00		269.25	
0292.3170.01	Spesenentschädigung	100.00		100.00			
0292.4472.01	Mietzinsetrag Waldhaus		1'500.00		2'000.00		1'480.00
1	Öffentliche Ordnung und Sicherheit, Verteidigung	60'900.00	57'500.00	55'700.00	53'800.00	60'212.90	53'185.50
	Netto Aufwand		3'400.00		1'900.00		7'027.40
11	Öffentliche Sicherheit	300.00		300.00		267.60	
	Netto Aufwand		300.00		300.00		267.60
111	Polizei	300.00		300.00		267.60	
	Netto Aufwand		300.00		300.00		267.60
1110	Polizei	300.00		300.00		267.60	
1110.3130.01	Dienstleistungen Kantonspolizei	300.00		300.00		267.60	
14	Allgemeines Rechtswesen	20'500.00	21'300.00	16'100.00	17'900.00	21'192.75	16'681.90
	Netto Aufwand						4'510.85
	Netto Ertrag	800.00		1'800.00			
140	Allgemeines Rechtswesen	20'500.00	21'300.00	16'100.00	17'900.00	21'192.75	16'681.90
	Netto Aufwand						4'510.85
	Netto Ertrag	800.00		1'800.00			
1400	Allgemeines Rechtswesen	20'500.00	21'300.00	16'100.00	17'900.00	21'192.75	16'681.90
1400.3102.01	Publikationen Baugesuche	4'000.00		3'000.00		3'127.10	
1400.3130.01	Gebühren Einwohner- und Fremdenkontrolle	3'200.00		3'000.00		3'153.60	
1400.3130.02	Baugebühren	8'000.00		5'000.00		9'347.55	
1400.3130.03	Aufwand und Unterhalt Gemeindewaage	200.00		800.00			
1400.3132.01	Nachführung Vermessungswesen	5'000.00		4'200.00		5'545.60	
1400.3134.01	Sachversicherungsprämien Gemeindewaage	100.00		100.00		18.90	
1400.4210.01	Kanzleigebühren		5'500.00		5'000.00		5'615.25
1400.4210.02	Baugebühren		15'000.00		12'000.00		10'301.65
1400.4240.01	Waaggebühren		300.00		400.00		285.00
1400.4631.01	Kantonsbeiträge		500.00		500.00		480.00
15	Feuerwehr	25'300.00	27'700.00	25'400.00	27'400.00	25'857.35	28'043.60
	Netto Ertrag	2'400.00		2'000.00		2'186.25	
150	Feuerwehr	25'300.00	27'700.00	25'400.00	27'400.00	25'857.35	28'043.60
	Netto Ertrag	2'400.00		2'000.00		2'186.25	
1500	Feuerwehr	25'300.00	27'700.00	25'400.00	27'400.00	25'857.35	28'043.60
1500.3180.01	Wertberichtigung auf gefährdete Guthaben WD-Ersatzabgaben	100.00		200.00		13.75	
1500.3181.01	Forderungsverluste WD-Ersatzabgaben	200.00		200.00		752.40	
1500.3612.01	Entschädigung an Gemeinde Müntschemier	25'000.00		25'000.00		25'091.20	
1500.4200.01	Wehrdienstersatzabgaben		25'500.00		25'200.00		25'843.60
1500.4470.01	Mietzinsetrag Feuerwehrmagazin		2'200.00		2'200.00		2'200.00
16	Verteidigung	14'800.00	8'500.00	13'900.00	8'500.00	12'895.20	8'460.00
	Netto Aufwand		6'300.00		5'400.00		4'435.20
161	Militärische Verteidigung	1'500.00		1'500.00		1'500.00	
	Netto Aufwand		1'500.00		1'500.00		1'500.00
1610	Militärische Verteidigung	1'500.00		1'500.00		1'500.00	
1610.3612.01	Entschädigung Schiessanlage Brüttelen	1'500.00		1'500.00		1'500.00	

Budget Erfolgsrechnung

Konto	Erfolgsrechnung Funktionale Gliederung ER	Budget 2024		Budget 2023		Rechnung 2022	
		Aufwand	Ertrag	Aufwand	Ertrag	Aufwand	Ertrag
162	Zivile Verteidigung	13'300.00	8'500.00	12'400.00	8'500.00	11'395.20	8'460.00
	Netto Aufwand		4'800.00		3'900.00		2'935.20
1620	Zivilschutz	13'300.00	8'500.00	12'400.00	8'500.00	11'395.20	8'460.00
1620.3120.01	Wasser, Energie, Heizmaterial	1'000.00		1'300.00		890.15	
	Zivilschutzanlage						
1620.3132.01	periodische Schutzraumkontrolle	1'000.00		1'500.00			
1620.3134.01	Sachversicherungsprämien	100.00		100.00		6.30	
1620.3151.01	Unterhalt Anlagen	200.00		500.00		608.00	
1620.3612.01	Beitrag an Gemeindeverband öffentliche Sicherheit	11'000.00		9'000.00		9'890.75	
1620.4470.01	Mietzins'ertrag ZS-Anlage		8'200.00		8'200.00		8'160.00
1620.4631.01	Beiträge Kanton für Unterhalt Sirene		300.00		300.00		300.00
2	Bildung	2'058'800.00	1'700'100.00	1'862'500.00	1'518'200.00	1'870'034.15	1'522'522.15
	Netto Aufwand		358'700.00		344'300.00		347'512.00
21	Obligatorische Schule	2'058'700.00	1'700'100.00	1'862'400.00	1'518'200.00	1'869'934.15	1'522'522.15
	Netto Aufwand		358'600.00		344'200.00		347'412.00
211	Eingangsstufe	238'200.00	216'800.00	236'100.00	213'500.00	225'593.13	205'128.60
	Netto Aufwand		21'400.00		22'600.00		20'464.53
2110	Kindergarten	238'200.00	216'800.00	236'100.00	213'500.00	225'593.13	205'128.60
2110.3104.01	Schulmaterial und Lehrmittel	15'000.00		15'000.00		15'130.08	
2110.3119.01	Anschaffung Mobiliar	6'000.00		6'000.00		4'844.30	
2110.3130.01	Porti, div. Gebühren	100.00		100.00		115.10	
2110.3170.01	Spesenentschädigung	100.00		300.00		17.40	
2110.3171.01	Ausflüge	3'000.00		3'000.00		352.00	
2110.3611.01	Lehrerbesoldung Kindergarten	214'000.00		211'700.00		205'134.25	
2110.4611.01	Entschädigung Kanton Lehrerbesoldung (Schülerbeiträge)		108'000.00		80'200.00		101'169.25
2110.4612.01	Beiträge Anschlussgemeinden BTM Kindergarten		108'800.00		133'300.00		103'959.35
212	Primarstufe	1'148'900.00	1'209'800.00	1'086'800.00	1'133'300.00	1'095'478.83	1'149'304.90
	Netto Ertrag	60'900.00		46'500.00		53'826.07	
2120	Primarstufe	1'148'900.00	1'209'800.00	1'086'800.00	1'133'300.00	1'095'478.83	1'149'304.90
2120.3000.01	Sitzungsgelder Schulkommission Treiten	900.00		900.00		432.70	
2120.3000.02	Löhne/Sitzungsgeld Projektgruppe/Helfergruppe	4'500.00		3'000.00		4'410.00	
2120.3050.01	AG-Beiträge AHV/IV/EO/ALV	100.00		100.00		133.50	
2120.3053.01	AG-Beiträge UVG	100.00		100.00		9.85	
2120.3054.01	AG-Beiträge FAK	100.00		100.00		28.30	
2120.3090.01	Aus- /Weiterbildung Lehrer	10'000.00		10'000.00		11'250.55	
2120.3099.01	übriger Personalaufwand, Geschenke, Ehrungen	2'500.00		2'500.00		1'880.27	
2120.3102.01	Drucksachen, Publikationen, Büromaterial	4'500.00		4'500.00		4'175.15	
2120.3103.01	Fachliteratur, Zeitschriften	2'000.00		2'000.00		1'477.90	
2120.3103.02	Bibliothek	4'000.00		4'000.00		4'010.30	
2120.3104.01	Schulmaterial und Lehrmittel	55'000.00		55'000.00		53'188.22	
2120.3104.02	Schulmaterial Werken	15'000.00		15'000.00		13'021.77	
2120.3104.03	Schulmaterial Informatik	12'000.00		12'000.00		7'281.32	
2120.3111.01	Anschaffung Schulgeräte und Werkzeuge	20'000.00		29'000.00		7'459.15	
2120.3113.01	Anschaffung Hardware	22'000.00		22'000.00		21'227.25	
2120.3119.01	Anschaffung Mobiliar	5'500.00		5'500.00		35'238.45	
2120.3130.01	Dienstleistungen Dritter (Telefon, Porti, Gebühren)	3'000.00		2'000.00		3'049.05	
2120.3130.03	Schwimmunterricht	4'000.00		4'000.00		1'662.40	
2120.3132.01	DL Dritter, Honorare, Übersetzungen	5'500.00		5'000.00		5'628.15	
2120.3134.02	Sachversicherungsprämien	4'000.00		5'000.00		2'916.30	

Budget Erfolgsrechnung

Konto	Erfolgsrechnung Funktionale Gliederung ER	Budget 2024		Budget 2023		Rechnung 2022	
		Aufwand	Ertrag	Aufwand	Ertrag	Aufwand	Ertrag
2120.3151.01	Unterhalt Mobilien	2'500.00		2'500.00		1'285.65	
2120.3162.01	Leasing Fotokopiergerät	18'000.00		18'000.00		14'352.40	
2120.3170.01	Spesenentschädigung	1'000.00		1'500.00		623.50	
2120.3171.01	Schulreisen, Lager, Projektwochen	30'000.00		30'000.00		27'520.70	
2120.3199.01	Schulanlässe, Schlussfeier	5'000.00		5'000.00		2'174.50	
2120.3300.60	Planmässige Abschreibungen Mobilien VV	3'500.00		3'500.00		3'472.35	
2120.3611.01	Lehrerbesoldung Primarschule	872'700.00		813'000.00		827'012.00	
2120.3611.02	Lehrerbesoldung Primarschule Besondere Massnahmen	9'600.00				4'021.50	
2120.3612.01	Beiträge besondere Massnahmen Volksschule	31'900.00		31'600.00		36'535.65	
2120.4230.01	Elternbeiträge Schulreise, Lager, Projektwoche		7'000.00		6'000.00		10'775.00
2120.4260.01	Rückerstattungen		7'000.00		10'000.00		5'163.00
2120.4611.01	Entschädigung Kanton Lehrerbesoldung (Schülerbeiträge)		369'300.00		287'300.00		302'667.50
2120.4611.02	Entschädigung Kanton Lehrerbesoldung besondere Massnahmen Volksschule (Schülerbeiträge)		9'000.00		7'900.00		3'547.00
2120.4612.01	Beiträge Anschlussgemeinden BTM Primarschule		817'500.00		822'100.00		827'152.40
213	Oberstufe	128'400.00	43'200.00	108'900.00	41'000.00	110'704.20	40'448.25
	Netto Aufwand		85'200.00		67'900.00		70'255.95
2130	Sekundarstufe I	128'400.00	43'200.00	108'900.00	41'000.00	110'704.20	40'448.25
2130.3611.01	Schulgelder an Kanton (Quarta)	8'800.00		8'800.00		10'184.60	
2130.3612.01	Betriebskostenbeitrag OSZ Ins	119'600.00		100'100.00		100'519.60	
2130.4611.01	Schülerbeiträge Kanton		42'000.00		41'000.00		39'969.70
2130.4611.02	Schülerbeiträge Kanton Besondere Massnahmen		1'200.00				478.55
214	Musikschulen	5'500.00		5'000.00		5'539.65	
	Netto Aufwand		5'500.00		5'000.00		5'539.65
2140	Musikschulen	5'500.00		5'000.00		5'539.65	
2140.3632.01	Beitrag Musikschulen	5'500.00		5'000.00		5'539.65	
217	Schulliegenschaften	82'800.00		83'700.00		80'848.40	
	Netto Aufwand		82'800.00		83'700.00		80'848.40
2170	Schulliegenschaften	82'800.00		83'700.00		80'848.40	
2170.3101.01	Reinigungs-/Verbrauchsmaterial	1'000.00		1'000.00		1'315.80	
2170.3120.01	Wasser, Energie, Kehricht Schulhaus	6'000.00		6'000.00		4'707.35	
2170.3134.01	Sachversicherungsprämien	2'400.00		2'400.00		2'341.50	
2170.3144.01	Unterhalt Liegenschaften und Einrichtungen	2'000.00		4'500.00		2'335.25	
2170.3151.01	Unterhalt Maschinen, Fahrzeuge und Geräte	600.00		1'000.00		530.80	
2170.3300.40	Planmässige Abschreibung Hochbauten VV	15'300.00		14'600.00		15'240.85	
2170.3910.01	Interne Verrechnung DL Hauswart	55'500.00		54'200.00		54'376.85	
218	Tagesbetreuung	207'500.00	184'000.00	106'400.00	91'600.00	124'355.97	83'389.40
	Netto Aufwand		23'500.00		14'800.00		40'966.57
2180	Tagesbetreuung	207'500.00	184'000.00	106'400.00	91'600.00	124'355.97	83'389.40
2180.3010.01	Löhne Tagesschule	45'000.00		20'000.00		39'705.00	
2180.3050.01	AG-Beiträge AHV/IV/EO/ALV	3'000.00		1'900.00		2'439.35	
2180.3053.01	AG-Beiträge UVG	900.00		200.00		695.52	
2180.3054.01	AG-Beiträge FAK	700.00		500.00		557.15	
2180.3101.01	Betriebs- und Verbrauchsmaterial	6'000.00		2'000.00		2'886.40	
2180.3111.01	Anschaffung Maschinen, Geräte und Fahrzeuge	1'500.00		500.00			

Budget Erfolgsrechnung

Konto	Erfolgsrechnung Funktionale Gliederung ER	Budget 2024		Budget 2023		Rechnung 2022	
		Aufwand	Ertrag	Aufwand	Ertrag	Aufwand	Ertrag
2180.3130.01	Dienstleistungen Dritter (Mittagessen)	40'000.00		25'000.00		26'898.50	
2180.3130.02	Dienstleistungen Dritter (Telefon)	400.00		300.00		346.80	
2180.3611.01	Lehrerbesoldung Tagesschule	110'000.00		56'000.00		50'827.25	
2180.4240.01	Elternbeiträge Tagesschule		140'000.00		74'200.00		62'533.40
2180.4611.01	Betriebsbeiträge Kanton		44'000.00		17'400.00		20'856.00
219	Obligatorische Schule	247'400.00	46'300.00	235'500.00	38'800.00	227'413.97	44'251.00
	Netto Aufwand		201'100.00		196'700.00		183'162.97
2190	Schulleitung und Schulverwaltung	53'800.00		51'800.00		50'523.97	
2190.3010.01	Löhne Schulsekretariat BTM	28'300.00		27'000.00		30'382.35	
2190.3050.01	AG-Beiträge AHV/IV/EO/ALV	1'900.00		1'800.00		1'961.00	
2190.3052.01	AG-Beiträge Pensionskasse	2'800.00		2'700.00		1'560.20	
2190.3053.01	AG-Beiträge UVG	300.00		300.00		683.37	
2190.3054.01	AG-Beiträge FAK	400.00		400.00		447.50	
2190.3055.01	AG-Beiträge Krankentaggeldversicherung	600.00		600.00		558.65	
2190.3090.01	Aus-/Weiterbildung Schulsekretariat	500.00		500.00			
2190.3091.01	Personalwerbung Schulverwaltung BTM	700.00		700.00			
2190.3100.01	Büromaterial	3'000.00		3'000.00		2'997.10	
2190.3102.01	Drucksachen, Publikationen	300.00		300.00		169.40	
2190.3110.01	Anschaffung Büromobiliar und Geräte	1'000.00		1'000.00			
2190.3130.01	DL Dritter (Porto, Gebühren)	1'000.00		1'000.00		654.30	
2190.3158.01	Software, Lizenzen Schulsekretariat	3'000.00		3'000.00		2'031.90	
2190.3170.01	Spesenentschädigung	1'500.00		1'500.00		566.20	
2190.3910.01	Interne Verrechnung DL FV	8'500.00		8'000.00		8'512.00	
2195	Schülertransporte	186'700.00	46'300.00	178'000.00	38'800.00	171'606.30	44'251.00
2195.3130.01	Schülertransporte BTM	155'000.00		150'000.00		143'962.00	
2195.3130.02	zusätzliche Schülertransporte BTM (Arzt, Zahnarzt, Ausflüge)	20'000.00		20'000.00		19'238.00	
2195.3130.03	Schülertransporte Oberstufe	7'400.00		7'000.00		7'361.30	
2195.3130.04	Schülertransporte Quarta	1'000.00		1'000.00		1'045.00	
2195.3130.05	Schülertransporte IBEM	3'300.00					
2195.4631.01	Kantonsbeitrag Schülertransport BTM		43'000.00		35'000.00		40'893.00
2195.4631.03	Kantonsbeitrag Schülertransport Oberstufe		3'300.00		3'800.00		3'358.00
2197	Schulsozialdienst	6'900.00		5'700.00		5'283.70	
2197.3612.01	Schulsozialarbeit Beitrag an Erlach	6'900.00		5'700.00		5'283.70	
29	Übriges Bildungswesen	100.00		100.00		100.00	
	Netto Aufwand		100.00		100.00		100.00
299	Bildung	100.00		100.00		100.00	
	Netto Aufwand		100.00		100.00		100.00
2991	Erwachsenenbildung	100.00		100.00		100.00	
2991.3636.01	Beitrag Seeländische Volkshochschule	100.00		100.00		100.00	
3	Kultur, Sport und Freizeit, Kirche	16'800.00		9'900.00		9'581.94	
	Netto Aufwand		16'800.00		9'900.00		9'581.94
32	Kultur, übrige	6'200.00		6'000.00		5'396.40	
	Netto Aufwand		6'200.00		6'000.00		5'396.40
329	Kultur	6'200.00		6'000.00		5'396.40	
	Netto Aufwand		6'200.00		6'000.00		5'396.40

Budget Erfolgsrechnung

Konto	Erfolgsrechnung Funktionale Gliederung ER	Budget 2024		Budget 2023		Rechnung 2022	
		Aufwand	Ertrag	Aufwand	Ertrag	Aufwand	Ertrag
3290	Übrige Kultur	6'200.00		6'000.00		5'396.40	
3290.3130.02	Bundesfeier	2'000.00		2'000.00		1'621.90	
3290.3130.03	Jungbürgerfeier	700.00		1'000.00		457.50	
3290.3636.02	Beitrag Kulturförderung	3'500.00		3'000.00		3'317.00	
33	Medien	3'000.00		3'000.00		3'385.54	
	Netto Aufwand		3'000.00		3'000.00		3'385.54
332	Massenmedien	3'000.00		3'000.00		3'385.54	
	Netto Aufwand		3'000.00		3'000.00		3'385.54
3320	Massenmedien	3'000.00		3'000.00		3'385.54	
3320.3130.01	Anzeigerzustellung und Flugblätter	3'000.00		3'000.00		3'385.54	
34	Sport und Freizeit	7'600.00		900.00		800.00	
	Netto Aufwand		7'600.00		900.00		800.00
341	Sport	500.00		500.00		400.00	
	Netto Aufwand		500.00		500.00		400.00
3410	Sport	500.00		500.00		400.00	
3410.3635.02	Beiträge Sportveranstaltungen	500.00		500.00		400.00	
342	Freizeit	7'100.00		400.00		400.00	
	Netto Aufwand		7'100.00		400.00		400.00
3420	Freizeit	7'100.00		400.00		400.00	
3420.3300.10	Planmässige Abschreibungen Strassenanlagen	5'500.00					
3420.3632.01	Ferienpass	300.00		300.00		300.00	
3420.3636.01	Beitrag Berner Wanderwege	100.00		100.00		100.00	
3420.3636.02	Beitrag Ferieninsel	1'200.00					
4	Gesundheit	7'800.00		6'600.00		7'375.00	
	Netto Aufwand		7'800.00		6'600.00		7'375.00
42	Ambulante Krankenpflege	100.00		100.00		100.00	
	Netto Aufwand		100.00		100.00		100.00
421	Ambulante Krankenpflege	100.00		100.00		100.00	
	Netto Aufwand		100.00		100.00		100.00
4210	Ambulante Krankenpflege	100.00		100.00		100.00	
4210.3636.01	Beitrag an Spitex Seeland	100.00		100.00		100.00	
43	Gesundheit	7'700.00		6'500.00		7'275.00	
	Netto Aufwand		7'700.00		6'500.00		7'275.00
433	Schulgesundheitsdienst	7'700.00		6'500.00		7'275.00	
	Netto Aufwand		7'700.00		6'500.00		7'275.00
4330	Schulgesundheitsdienst	1'000.00		1'000.00		600.00	
4330.3136.01	Schularzthonorare	1'000.00		1'000.00		600.00	
4331	Schulzahnpflege	6'700.00		5'500.00		6'675.00	
4331.3136.01	Zahnuntersuchungskosten Schüler	6'700.00		5'500.00		6'675.00	
5	Soziale Sicherheit	397'100.00	8'000.00	411'700.00	17'600.00	389'600.10	5'833.08
	Netto Aufwand		389'100.00		394'100.00		383'767.02
53	Alter + Hinterlassene	116'400.00		122'000.00		123'023.30	
	Netto Aufwand		116'400.00		122'000.00		123'023.30

Budget Erfolgsrechnung

Konto	Erfolgsrechnung Funktionale Gliederung ER	Budget 2024		Budget 2023		Rechnung 2022	
		Aufwand	Ertrag	Aufwand	Ertrag	Aufwand	Ertrag
531	Alters- und Hinterlassenenversicherung AHV	9'600.00		9'500.00		9'600.30	
	Netto Aufwand		9'600.00		9'500.00		9'600.30
5310	Alters- und Hinterlassenenversicherung AHV	9'600.00		9'500.00		9'600.30	
5310.3612.01	Entschädigung AHV-Zweigstelle Müntschemier-Treiten	9'600.00		9'500.00		9'600.30	
532	Ergänzungsleistungen AHV/IV	101'300.00		107'500.00		103'420.00	
	Netto Aufwand		101'300.00		107'500.00		103'420.00
5320	Ergänzungsleistungen AHV/IV	101'300.00		107'500.00		103'420.00	
5320.3631.01	Lastenausgleich EL	101'300.00		107'500.00		103'420.00	
535	Leistungen an das Alter	5'500.00		5'000.00		10'003.00	
	Netto Aufwand		5'500.00		5'000.00		10'003.00
5350	Leistungen an das Alter	5'500.00		5'000.00		10'003.00	
5350.3636.01	diverse Spenden	2'000.00		2'000.00		6'550.00	
5350.3636.02	Beitrag Altersausflug	3'500.00		3'000.00		3'453.00	
54	Familie und Jugend	14'700.00	8'000.00	27'200.00	17'600.00	12'824.20	5'833.08
	Netto Aufwand		6'700.00		9'600.00		6'991.12
541	Familienzulagen	2'300.00		2'300.00		2'136.00	
	Netto Aufwand		2'300.00		2'300.00		2'136.00
5410	Familienzulagen	2'300.00		2'300.00		2'136.00	
5410.3631.01	Lastenausgleich FamZu	2'300.00		2'300.00		2'136.00	
544	Jugendschutz	2'400.00		2'900.00		2'367.60	
	Netto Aufwand		2'400.00		2'900.00		2'367.60
5440	Jugendschutz allgemein	2'400.00		2'900.00		2'367.60	
5440.3612.01	Beitrag Jugendarbeit ROJA	2'000.00		2'500.00		1'874.60	
5440.3636.01	Mütter-/Väterberatung, Elternbriefe Pro Juventute	400.00		400.00		493.00	
545	Leistungen an Familien	10'000.00	8'000.00	22'000.00	17'600.00	8'320.60	5'833.08
	Netto Aufwand		2'000.00		4'400.00		2'487.52
5451	Kinderkrippen und Kinderhorte	10'000.00	8'000.00	22'000.00	17'600.00	8'320.60	5'833.08
5451.3636.01	Betreuungsgutscheine Kinderbetreuung KITA (KiBon)	10'000.00		22'000.00		8'320.60	
5451.4611.01	Entschädigung Kanton Betreuungsgutscheine (KiBon)		8'000.00		17'600.00		5'833.08
57	Sozialhilfe und Asylwesen	266'000.00		262'500.00		253'752.60	
	Netto Aufwand		266'000.00		262'500.00		253'752.60
579	Sozialhilfe	266'000.00		262'500.00		253'752.60	
	Netto Aufwand		266'000.00		262'500.00		253'752.60
5790	Sozialhilfe	700.00		700.00		600.00	
5790.3636.01	Spenden gemeinnützige Organisationen	700.00		700.00		600.00	
5796	Regionaler Sozialdienst	11'000.00		12'000.00		11'953.15	
5796.3632.01	Beitrag Sozialdienst Erlach	11'000.00		12'000.00		11'953.15	
5799	Lastenausgleich Soziales	254'300.00		249'800.00		241'199.45	
5799.3611.01	Lastenausgleich Sozialhilfe	254'300.00		249'800.00		241'199.45	
6	Verkehr und Nachrichtenübermittlung	111'800.00	13'100.00	129'200.00	14'300.00	87'411.95	7'706.80

Budget Erfolgsrechnung

Konto	Erfolgsrechnung Funktionale Gliederung ER	Budget 2024		Budget 2023		Rechnung 2022	
		Aufwand	Ertrag	Aufwand	Ertrag	Aufwand	Ertrag
	Netto Aufwand		98'700.00		114'900.00		79'705.15
61	Strassenverkehr	87'300.00	13'100.00	105'700.00	14'300.00	64'990.95	7'706.80
	Netto Aufwand		74'200.00		91'400.00		57'284.15
615	Gemeindestrassen	81'900.00	6'300.00	100'300.00	7'700.00	64'489.40	5'096.80
	Netto Aufwand		75'600.00		92'600.00		59'392.60
6150	Gemeindestrassen	81'900.00	6'300.00	100'300.00	7'700.00	64'489.40	5'096.80
6150.3000.01	Sitzungsgelder Kommission Mobilität	800.00		1'400.00		842.50	
6150.3010.01	Löhne Gemeindewerk	7'000.00		8'000.00		5'580.00	
6150.3050.01	AG-Beiträge AHV/IV/EO/ALV	300.00		500.00		116.25	
6150.3053.01	AG-Beiträge UVG	200.00		200.00		176.97	
6150.3054.01	AG-Beiträge FAK	100.00		100.00		26.55	
6150.3101.01	Betriebs- und Verbrauchsmaterial, Kies	5'000.00		7'000.00		2'068.20	
6150.3101.02	Strassensignalisation	500.00		600.00		135.00	
6150.3120.01	Strom Strassenbeleuchtung	4'000.00		4'000.00		3'364.65	
6150.3132.01	Honorare und Dienstleistungen	1'000.00		1'000.00		195.00	
6150.3134.01	Sachversicherungsprämien	300.00		300.00		253.40	
6150.3141.01	Unterhalt Strassen	15'000.00		15'000.00		897.83	
6150.3141.02	Abwasser Gemeindestrassen			9'000.00		7'754.40	
6150.3141.03	Winterdienst	6'000.00		8'000.00		5'730.20	
6150.3141.04	Strassenreinigung	11'500.00		12'000.00		11'180.00	
6150.3149.01	Unterhalt Strassenbeleuchtung	1'000.00		1'000.00			
6150.3151.01	Unterhalt Maschinen Werkzeuge	1'000.00		1'000.00		499.50	
6150.3161.01	Miete Fahrzeuge, Geräte, Mobilien	7'000.00		10'000.00		6'755.00	
6150.3300.10	Planmässige Abschreibung Strassen/Verkehrswege	21'200.00		21'200.00		18'913.95	
6150.4631.01	Kantonsbeitrag Strassenbeleuchtung		2'000.00		2'000.00		1'883.80
6150.4910.01	Interne Verrechnung Bürger		4'300.00		5'700.00		3'213.00
619	Strassen, übriges	5'400.00	6'800.00	5'400.00	6'600.00	501.55	2'610.00
	Netto Ertrag	1'400.00		1'200.00		2'108.45	
6191	Werkhof	5'400.00	6'800.00	5'400.00	6'600.00	501.55	2'610.00
6191.3120.01	Wasser, Energie, Heizmaterial Werkhof	400.00		400.00		501.55	
6191.3144.01	Unterhalt Werkhof	5'000.00		5'000.00			
6191.4470.01	Mietzinsertrag Werkhof		6'800.00		6'600.00		2'610.00
62	Öffentlicher Verkehr	24'500.00		23'500.00		22'421.00	
	Netto Aufwand		24'500.00		23'500.00		22'421.00
622	Regionalverkehr	1'600.00		1'600.00		1'623.00	
	Netto Aufwand		1'600.00		1'600.00		1'623.00
6220	Regionalverkehr	1'600.00		1'600.00		1'623.00	
6220.3632.01	diverse Beiträge	100.00		100.00		123.00	
6220.3636.01	Beitrag Fahrdienst	1'500.00		1'500.00		1'500.00	
629	Öffentlicher Verkehr	22'900.00		21'900.00		20'798.00	
	Netto Aufwand		22'900.00		21'900.00		20'798.00
6291	Gemeindeanteil Öffentlicher Verkehr	22'900.00		21'900.00		20'798.00	
6291.3631.60	Lastenausgleich öff. Verkehr	22'900.00		21'900.00		20'798.00	
7	Umweltschutz und Raumordnung	407'600.00	362'300.00	434'300.00	390'800.00	429'560.14	383'741.84
	Netto Aufwand		45'300.00		43'500.00		45'818.30
71	Wasserversorgung	137'300.00	137'300.00	148'600.00	148'600.00	149'006.25	149'006.25

Budget Erfolgsrechnung

Konto	Erfolgsrechnung Funktionale Gliederung ER	Budget 2024		Budget 2023		Rechnung 2022	
		Aufwand	Ertrag	Aufwand	Ertrag	Aufwand	Ertrag
710	Wasserversorgung	137'300.00	137'300.00	148'600.00	148'600.00	149'006.25	149'006.25
7101	Wasserversorgung [Gemeindebetrieb]	137'300.00	137'300.00	148'600.00	148'600.00	149'006.25	149'006.25
7101.3000.01	Sitzungsgelder Kommission Mobilität			1'400.00		90.00	
7101.3010.01	Löhne Zählerablesung	1'500.00		2'000.00		1'440.00	
7101.3053.01	AG-Beiträge UVG	100.00		100.00		15.95	
7101.3102.01	Drucksachen, Publikationen			200.00			
7101.3111.01	Anschaffung Wasserzähler	1'000.00		1'000.00			
7101.3130.01	DL Dritter (Porto)			200.00		0.50	
7101.3132.01	Nachführung Leitungskataster	1'000.00		1'000.00		1'016.05	
7101.3132.02	Honorare und Dienstleistungen	1'000.00		1'000.00		33.60	
7101.3134.01	Sachversicherungsprämien	100.00		100.00		25.20	
7101.3143.01	Unterhalt Leitungsnetz	20'000.00		10'000.00		32'387.45	
7101.3170.01	Spesenentschädigung	100.00		100.00		26.60	
7101.3199.01	Vorsteuerkürzung Mehrwertsteuer					1'474.30	
7101.3300.30	Planmässige Abschreibungen Tiefbauten Wasser	19'500.00		12'400.00		4'396.60	
7101.3510.10	Einlage SF Werterhalt	1'200.00					
7101.3510.50	Einlage SF Werterhalt Anschlussgebühren	20'000.00		30'000.00		38'121.30	
7101.3612.01	Interne Verrechnung Verwaltung	3'000.00		3'000.00		3'000.00	
7101.3612.02	Interne Verrechnung Sitzungsgeld	800.00				842.50	
7101.3632.01	WAGROM (Arbeitsleistung)	8'000.00		7'000.00		8'101.40	
7101.3632.02	WAGROM (Leistungspreis)	60'000.00		50'800.00		54'564.30	
7101.4240.01	Einnahmen aus Grundgebühren		27'000.00		52'000.00		50'794.20
7101.4240.02	Einnahmen aus Verbrauchsgebühren		26'000.00		48'000.00		47'789.30
7101.4240.50	Einnahmen aus Anschlussgebühren		20'000.00		30'000.00		38'121.30
7101.4409.01	verrechneter Aktivzins SF Wasser		1'200.00		1'200.00		1'140.85
7101.4510.01	Entnahme aus SF Werterhalt		27'500.00		17'400.00		11'160.60
7101.9010.10	Ertragsüberschuss			28'300.00		3'470.50	
7101.9011.10	Aufwandüberschuss		35'600.00				
72	Abwasserentsorgung	187'000.00	187'000.00	209'600.00	209'600.00	198'461.90	198'461.90
720	Abwasserentsorgung	187'000.00	187'000.00	209'600.00	209'600.00	198'461.90	198'461.90
7201	Abwasserentsorgung [Gemeindebetrieb]	187'000.00	187'000.00	209'600.00	209'600.00	198'461.90	198'461.90
7201.3000.01	Sitzungsgelder Kommission Mobilität			1'400.00		120.00	
7201.3010.01	Löhne	3'000.00		3'000.00		2'000.00	
7201.3050.01	AG-Beiträge AHV/IV/EO/ALV			200.00			
7201.3053.01	AG-Beiträge UVG	100.00		100.00		22.15	
7201.3054.01	AG-Beiträge FAK			100.00			
7201.3102.01	Drucksachen, Publikationen			200.00			
7201.3130.01	DL Dritter (Porto)			100.00			
7201.3132.01	Nachführung Leitungskataster	3'000.00		3'000.00		6'354.20	
7201.3132.02	Honorare und Dienstleistungen	3'000.00		3'000.00		1'464.00	
7201.3143.01	Unterhalt Kanalisationsnetz	10'000.00		17'000.00			
7201.3161.01	Miete Fahrzeuge, Geräte, Mobilien	500.00		700.00			
7201.3170.01	Spesenentschädigung			100.00			
7201.3199.01	Vorsteuerkürzung Mehrwertsteuer					911.55	
7201.3300.30	Planmässige Abschreibungen Tiefbauten Abwasser	5'800.00		3'000.00		1'784.10	
7201.3320.20	planmässige Abschreibungen immaterielle Anlagen	9'100.00		9'100.00		3'067.25	
7201.3510.10	Einlage SF Werterhalt	38'700.00		23'100.00		29'358.00	
7201.3510.50	Einlage SF Werterhalt Anschlussgebühren	30'000.00		40'000.00		39'300.00	
7201.3612.01	Interne Verrechnung Verwaltung	3'000.00		3'000.00		3'000.00	
7201.3612.02	Interne Verrechnung Sitzungsgeld	800.00				842.50	

Budget Erfolgsrechnung

Konto	Erfolgsrechnung Funktionale Gliederung ER	Budget 2024		Budget 2023		Rechnung 2022	
		Aufwand	Ertrag	Aufwand	Ertrag	Aufwand	Ertrag
7201.3632.01	Betriebsbeitrag an ARA Täuffelen	80'000.00		95'000.00		79'769.80	
7201.4240.01	Einnahmen aus Grundgebühren		34'000.00		54'000.00		54'865.90
7201.4240.02	Einnahmen aus Regenabwassergebühren		11'800.00		37'000.00		35'506.35
7201.4240.03	Einnahmen aus Verbrauchsgebühren		38'800.00		57'000.00		56'874.00
7201.4240.50	Einnahmen aus Anschlussgebühren		30'000.00		40'000.00		39'300.00
7201.4409.01	verrechneter Aktivzins SF Abwasser		1'200.00		1'000.00		1'258.60
7201.4510.01	Entnahme SF Werterhalt		18'900.00		20'600.00		10'657.05
7201.9010.20	Ertragsüberschuss			7'500.00		30'468.35	
7201.9011.20	Aufwandüberschuss		52'300.00				
73	Abfall	37'900.00	37'900.00	32'600.00	32'600.00	36'153.69	36'153.69
730	Abfall	37'900.00	37'900.00	32'600.00	32'600.00	36'153.69	36'153.69
7301	Abfall [Gemeindebetrieb]	37'900.00	37'900.00	32'600.00	32'600.00	36'153.69	36'153.69
7301.3000.01	Sitzungsgelder Kommission Mobilität			1'400.00		240.00	
7301.3100.01	Büromaterial			200.00			
7301.3101.01	Müvesäcke und -vignetten	1'000.00		1'500.00		58.64	
7301.3101.02	Kunststoff-Sammelsäcke	1'500.00					
7301.3102.01	Drucksachen, Publikation	200.00		200.00		150.15	
7301.3111.01	Anschaffung Geräte und Maschinen	1'000.00		900.00			
7301.3130.01	Abfallverwertung Kehricht	15'000.00		13'000.00		14'721.45	
7301.3130.02	Abfallverwertung Grünabfuhr	15'000.00		12'000.00		16'751.40	
7301.3150.01	Unterhalt Abfallanlagen	200.00		200.00		77.55	
7301.3180.01	Wertberichtigungen Abfallgebühren					98.75	
7301.3612.01	Interne Verrechnung Verwaltung	1'500.00		1'500.00		1'500.00	
7301.3612.02	Interne Verrechnung Sitzungsgeld	800.00				842.50	
7301.3632.02	Beitrag Tierkörpersammelstelle	1'700.00		1'700.00		1'713.25	
7301.4240.01	Grundgebühr Abfall		17'000.00		17'000.00		16'665.70
7301.4240.02	Grünabfuhrvignette		12'000.00		11'000.00		6'540.00
7301.4250.01	Verkaufserlös Alteisen		1'000.00		1'000.00		732.85
7301.4250.02	Verkaufserlös Müvesäcke und -vignetten		700.00		1'000.00		678.00
7301.4250.03	Verkaufserlös Kunststoff-Sammlung		700.00				
7301.4260.01	Rückerstattungen VEG, Glasrecycling, Alu, Weissblech, Karton		1'500.00		1'500.00		1'761.15
7301.4260.02	Rückerstattungen Tierkadaver-Entsorgung		200.00		200.00		175.50
7301.4409.01	verrechneter Aktivzins SF Abfall		100.00		100.00		87.61
7301.4451.01	Erträge aus Beteiligungen VV						50.00
7301.9011.30	Aufwandüberschuss		4'700.00		800.00		9'462.88
74	Verbauungen Netto Aufwand	37'700.00	37'700.00	36'600.00	36'600.00	35'441.00	35'441.00
741	Gewässerverbauungen Netto Aufwand	37'700.00	37'700.00	36'600.00	36'600.00	35'441.00	35'441.00
7410	Gewässerverbauungen	37'700.00		36'600.00		35'441.00	
7410.3632.01	Beitrag Stauwehrdienst JGK	37'500.00		36'400.00		35'241.00	
7410.3636.01	Mitgliederbeiträge an Zukunft Drei Seen Land	200.00		200.00		200.00	
75	Arten- und Landschaftsschutz Netto Aufwand	500.00	500.00	700.00	700.00	400.00	400.00
750	Arten- und Landschaftsschutz Netto Aufwand	500.00	500.00	700.00	700.00	400.00	400.00

Budget Erfolgsrechnung

Konto	Erfolgsrechnung Funktionale Gliederung ER	Budget 2024		Budget 2023		Rechnung 2022	
		Aufwand	Ertrag	Aufwand	Ertrag	Aufwand	Ertrag
7500	Arten- und Landschaftsschutz	500.00		700.00		400.00	
7500.3140.01	Unterhalt Biotope	100.00		300.00			
7500.3634.01	Beitrag Biotopverbund Grosses Moos	400.00		400.00		400.00	
77	Übriger Umweltschutz	4'900.00	100.00	3'900.00		7'863.30	120.00
	Netto Aufwand		4'800.00		3'900.00		7'743.30
771	Friedhof und Bestattung	4'700.00	100.00	3'600.00		7'029.70	120.00
	Netto Aufwand		4'600.00		3'600.00		6'909.70
7710	Friedhof und Bestattung allgemein	4'700.00	100.00	3'600.00		7'029.70	120.00
7710.3010.01	Löhne Beerdigungen	300.00		500.00		230.00	
7710.3053.01	AG-Beiträge UVG	100.00		100.00		2.55	
7710.3111.01	Anschaffung Mobilien, Maschinen	300.00		300.00			
7710.3120.01	Kehricht, Grünabfuhr Friedhof	400.00		400.00		373.50	
7710.3130.01	Dienstleistungen Dritter (Bestattungen)	2'500.00		1'500.00		2'603.85	
7710.3134.01	Sachversicherungsprämien	100.00		100.00		9.70	
7710.3140.01	Unterhalt Anlagen	1'000.00		700.00		3'810.10	
7710.4240.01	Benützungsgebühren und Dienstleistungen		100.00				120.00
779	Umweltschutz	200.00		300.00		833.60	
	Netto Aufwand		200.00		300.00		833.60
7792	Hundetoiletten	200.00		300.00		833.60	
7792.3101.01	Verbrauchsmaterial	200.00		300.00			
7792.3111.01	Anschaffung Robidog					833.60	
79	Raumordnung	2'300.00		2'300.00		2'234.00	
	Netto Aufwand		2'300.00		2'300.00		2'234.00
790	Raumordnung	2'300.00		2'300.00		2'234.00	
	Netto Aufwand		2'300.00		2'300.00		2'234.00
7907	Regionalkonferenzen	2'300.00		2'300.00		2'234.00	
7907.3634.01	Beitrag seeland biel/bienne	2'300.00		2'300.00		2'234.00	
8	Volkswirtschaft	103'200.00	359'200.00	70'400.00	282'100.00	68'058.36	448'989.15
	Netto Ertrag	256'000.00		211'700.00		380'930.79	
81	Landwirtschaft	42'500.00		41'900.00		34'242.41	
	Netto Aufwand		42'500.00		41'900.00		34'242.41
811	Verwaltung, Vollzug und Kontrolle	9'000.00		8'500.00		8'154.00	
	Netto Aufwand		9'000.00		8'500.00		8'154.00
8110	Verwaltung, Vollzug und Kontrolle	9'000.00		8'500.00		8'154.00	
8110.3636.01	Diverse Beiträge	9'000.00		8'500.00		8'154.00	
812	Strukturverbesserungen	32'000.00		32'000.00		25'389.76	
	Netto Aufwand		32'000.00		32'000.00		25'389.76
8120	Strukturverbesserungen	32'000.00		32'000.00		25'389.76	
8120.3131.01	Meliorationsprojekt	26'000.00		26'000.00		25'389.76	
8120.3131.02	Planung und Projektierung	6'000.00		6'000.00			
814	Produktionsverbesserungen Pflanzen	1'500.00		1'400.00		698.65	
	Netto Aufwand		1'500.00		1'400.00		698.65
8140	Produktionsverbesserungen Pflanzen	1'500.00		1'400.00		698.65	

Budget Erfolgsrechnung

Konto	Erfolgsrechnung Funktionale Gliederung ER	Budget 2024		Budget 2023		Rechnung 2022	
		Aufwand	Ertrag	Aufwand	Ertrag	Aufwand	Ertrag
8140.3010.01	Lohn Ackerbaustellenleiter	1'000.00		1'000.00		600.00	
8140.3053.01	AG-Beiträge UVG	100.00		100.00		6.65	
8140.3130.01	Telefon, Porti, Gebühren	100.00		100.00			
8140.3130.02	Feuerbrandbekämpfung, Schädlingsbekämpfung	200.00		200.00			
8140.3170.01	Spesenentschädigung Ackerbaustellenleiter	100.00				92.00	
82	Forstwirtschaft	39'000.00	19'200.00	24'800.00	12'100.00	24'693.50	18'650.35
	Netto Aufwand		19'800.00		12'700.00		6'043.15
820	Forstwirtschaft	39'000.00	19'200.00	24'800.00	12'100.00	24'693.50	18'650.35
	Netto Aufwand		19'800.00		12'700.00		6'043.15
8200	Forstwirtschaft	39'000.00	19'200.00	24'800.00	12'100.00	24'693.50	18'650.35
8200.3100.01	Büromaterial, Drucksachen, Inserate, Zeitschriften	100.00		100.00			
8200.3130.01	Diverse Dienstleistungen Dritter, Pflege, Förster und Revier	4'000.00		4'000.00		2'890.65	
8200.3130.02	Gemeindehecken Buchholz, Ryffli, Badele	12'000.00		1'000.00		420.00	
8200.3130.03	Diverse Dienstleistungen Dritter, Normal- und Zwangsnutzung	19'000.00		16'000.00		18'266.75	
8200.3130.04	Diverse Dienstleistungen Dritter, Strassen- und Wegunterhalt	3'000.00		3'000.00		2'713.25	
8200.3134.01	Sachversicherungsprämien	100.00		100.00		25.80	
8200.3137.01	Steuern	200.00		200.00		164.05	
8200.3199.01	übriger Betriebsaufwand	300.00		100.00			
8200.3636.01	Mitglieder- und Jahresbeiträge	300.00		300.00		213.00	
8200.4250.01	Verkaufserlös Stamm-, Industrie- und Brennholz, Deckkäste		19'000.00		12'000.00		18'503.55
8200.4260.01	Zollrückerstattungen		200.00		100.00		146.80
84	Tourismus	200.00		100.00		8'138.75	
	Netto Aufwand		200.00		100.00		8'138.75
840	Tourismus	200.00		100.00		8'138.75	
	Netto Aufwand		200.00		100.00		8'138.75
8400	Tourismus	200.00		100.00		8'138.75	
8400.3140.01	Unterhalt HPM-Rastplatz	200.00		100.00		8'138.75	
87	Brennstoffe und Energie	20'000.00	20'000.00				20'248.80
	Netto Ertrag					20'248.80	
871	Elektrizität	20'000.00	20'000.00				20'248.80
	Netto Ertrag					20'248.80	
8710	Elektrizität allgemein	20'000.00	20'000.00				20'248.80
8710.3893.01	Einlage in Fonds erneuerbare Energie	20'000.00					
8710.4120.01	Konzessionsgebühr BKW AG		20'000.00				20'248.80
89	Sonstige gewerbliche Betriebe	1'500.00	320'000.00	3'600.00	270'000.00	983.70	410'090.00
	Netto Ertrag	318'500.00		266'400.00		409'106.30	
890	Sonstige gewerbliche Betriebe	1'500.00	320'000.00	3'600.00	270'000.00	983.70	410'090.00
	Netto Ertrag	318'500.00		266'400.00		409'106.30	
8901	Kiesgrube	1'500.00	320'000.00	3'600.00	270'000.00	983.70	410'090.00
8901.3000.01	Sitzungsgelder	1'000.00		1'000.00		938.65	
8901.3050.01	AG-Beiträge AHV/IV/EO/ALV	100.00				37.40	
8901.3054.01	AG-Beiträge FAK					7.65	
8901.3102.01	Drucksachen, Publikationen			1'500.00			
8901.3130.01	Dienstleistungen Dritter	300.00					
8901.3132.01	Honorare			1'000.00			
8901.3170.01	Spesenentschädigung	100.00		100.00			
8901.4250.01	Kiesabbau		320'000.00		270'000.00		410'090.00

Budget Erfolgsrechnung

Konto	Erfolgsrechnung Funktionale Gliederung ER	Budget 2024		Budget 2023		Rechnung 2022	
		Aufwand	Ertrag	Aufwand	Ertrag	Aufwand	Ertrag
9	Finanzen und Steuern	282'500.00	1'504'400.00	330'800.00	1'590'900.00	528'392.27	1'538'636.54
	Netto Ertrag	1'221'900.00		1'260'100.00		1'010'244.27	
91	Steuern	3'200.00	919'100.00	3'600.00	810'800.00	3'850.05	908'643.40
	Netto Ertrag	915'900.00		807'200.00		904'793.35	
910	Steuern	3'200.00	919'100.00	3'600.00	810'800.00	3'850.05	908'643.40
	Netto Ertrag	915'900.00		807'200.00		904'793.35	
9100	Allgemeine Gemeindesteuern	3'000.00	833'000.00	3'000.00	725'600.00	3'649.15	756'462.50
9100.3180.01	Wertberichtigung auf gefährdete Steuerguthaben	1'000.00		1'000.00		-146.45	
9100.3181.01	Forderungsverluste allgemeine Gemeindesteuern	2'000.00		2'000.00		3'795.60	
9100.4000.01	Einkommenssteuer NP		690'000.00		600'000.00		580'474.50
9100.4000.20	Nachsteuern und Bussen Einkommenssteuern		2'000.00		2'000.00		3'301.20
9100.4000.40	Steuerausscheidung z.G. Gde Einkommen		3'500.00		3'500.00		11'154.05
9100.4000.50	Steuerausscheidung z.L. Gde Einkommen)		-7'800.00		-7'800.00		-12'963.85
9100.4000.60	Pauschal Steueranrechnungen E/V						-192.80
9100.4001.01	Vermögenssteuer NP		97'000.00		81'500.00		90'877.00
9100.4001.40	Steuerausscheidung z.G. Gde Vermögen		2'000.00		1'700.00		4'659.15
9100.4001.50	Steuerausscheidung z.L. Gde Vermögen		-2'000.00		-1'800.00		-4'180.45
9100.4002.01	Quellensteuer		40'000.00		40'000.00		61'602.50
9100.4002.10	Quellensteuer BGSA		200.00		200.00		248.45
9100.4010.01	Gewinnsteuer JP		2'000.00		2'200.00		1'926.35
9100.4010.40	Steuerausscheidung z.G. Gde Gewinn		3'000.00		2'000.00		10'263.30
9100.4011.01	Kapitalsteuer JP		100.00		100.00		29.60
9100.4011.40	Steuerausscheidung z.G. Gde Kapital						83.60
9100.4011.50	Steuerausscheidung z.L. Gde Kapital						-15.00
9100.4029.01	Eingang abgeschriebene Steuern		3'000.00		2'000.00		9'194.90
9101	Sondersteuern		13'000.00		14'000.00	84.40	79'980.00
9101.3181.01	Forderungsverluste Sondersteuern					84.40	
9101.4022.01	Grundstückgewinnsteuern		5'000.00		6'000.00		61'274.30
9101.4022.10	Sonderveranlagung		8'000.00		8'000.00		18'705.70
9102	Liegenschaftssteuern	200.00	72'000.00	600.00	70'000.00	116.50	71'100.90
9102.3180.01	Wertberichtigung auf gefährdete Liegenschaftssteuern	100.00		500.00		48.70	
9102.3181.01	Forderungsverluste Liegenschaftssteuern	100.00		100.00		67.80	
9102.4021.01	Liegenschaftssteuer		72'000.00		70'000.00		71'100.90
9103	Hundesteuern		1'100.00		1'200.00		1'100.00
9103.4033.01	Hundesteuer		1'100.00		1'200.00		1'100.00
93	Finanz- und Lastenausgleich	82'300.00	180'900.00	82'100.00	166'300.00	81'686.45	149'555.00
	Netto Ertrag	98'600.00		84'200.00		67'868.55	
930	Finanz- und Lastenausgleich	82'300.00	180'900.00	82'100.00	166'300.00	81'686.45	149'555.00
	Netto Ertrag	98'600.00		84'200.00		67'868.55	
9300	Finanz- und Lastenausgleich	82'300.00	180'900.00	82'100.00	166'300.00	81'686.45	149'555.00
9300.3621.60	Lastenausgleich neue Aufgabenteilung	82'300.00		82'100.00		81'686.45	
9300.4621.60	Zuschuss geografisch-topografische und soziodemografische Lasten		100'900.00		95'300.00		95'358.00

Budget Erfolgsrechnung

Konto	Erfolgsrechnung Funktionale Gliederung ER	Budget 2024		Budget 2023		Rechnung 2022	
		Aufwand	Ertrag	Aufwand	Ertrag	Aufwand	Ertrag
9300.4622.70	Ausgleichsleistung Disparitätenabbau		80'000.00		71'000.00		54'197.00
95	Ertragsanteile, übrige Netto Ertrag	100.00	100.00			175.05	175.05
950	Ertragsanteile, übrige Netto Ertrag	100.00	100.00			175.05	175.05
9500	Ertragsanteile, übrige		100.00				175.05
9500.4600.01	Ertragsanteile direkte Bundessteuer		100.00				175.05
96	Vermögens- und Schuldenverwaltung Netto Ertrag	197'000.00	303'500.00	185'900.00	298'800.00	273'096.99	402'519.58
		106'500.00		112'900.00		129'422.59	
961	Zinsen Netto Aufwand	11'600.00	4'000.00	4'300.00	4'300.00	4'311.86	4'077.80
			7'600.00				234.06
9610	Zinsen	11'600.00	4'000.00	4'300.00	4'300.00	4'311.86	4'077.80
9610.3181.01	Abschreibungen Steuern	100.00		100.00		112.15	
9610.3406.01	Zinsen mittel- /langfristigen Schulden (SG 206)	8'500.00		1'300.00		1'240.00	
9610.3409.01	Zinsen an Sonderrechnungen			100.00			
9610.3409.02	verrechnete Zinsen auf SF Ab-, Wasser, Abfall	2'500.00		2'300.00		2'487.06	
9610.3499.01	Vergütungs- + Vorauszahlungszinsen Steuern	500.00		500.00		472.65	
9610.4401.01	Zinsen Forderungen (SG 101)		1'800.00		1'500.00		1'761.80
9610.4407.01	Zinsen langfristigen Finanzanlagen (SG 107)		1'500.00		2'000.00		1'606.00
9610.4463.01	Finanzertrag von öffentlichen Unternehmen als AG		700.00		800.00		710.00
963	Liegenschaften des Finanzvermögens Netto Ertrag	102'200.00	216'300.00	98'400.00	211'300.00	96'340.98	231'443.63
		114'100.00		112'900.00		135'102.65	
9630	Liegenschaften des Finanzvermögens	35'100.00	149'200.00	36'100.00	149'000.00	27'922.85	163'025.50
9630.3010.01	Lohn Abwart Hauptstrasse 23	2'300.00		2'300.00		4'500.00	
9630.3050.01	AG-Beiträge AHV/IV/EO/ALV	100.00		100.00		295.60	
9630.3053.01	AG-Beiträge UVG	100.00		100.00		19.50	
9630.3054.01	AG-Beiträge FAK	100.00		100.00		67.50	
9630.3132.01	Honorare und Dienstleistungen	3'000.00		3'500.00		2'838.95	
9630.3430.01	Baulicher/betrieblicher Unterhalt	4'000.00		5'000.00		791.35	
9630.3430.02	UH Hauptstr. 23 Wohnung 1. Stock West	1'000.00				1'777.75	
9630.3430.03	UH Hauptstr. 23 Wohnung 1. Stock Ost	1'000.00					
9630.3430.04	UH Hauptstr. 23 Wohnung Parterre West (Studio)	500.00					
9630.3430.05	UH Hauptstr. 23 Wohnung Parterre Ost	500.00				77.00	
9630.3430.06	UH Lehrerhaus	1'000.00					
9630.3431.01	nicht baulicher Unterhalt Liegenschaften (UH Mobilien + Maschinen)	2'000.00		2'000.00		1'079.10	
9630.3439.01	Wasser/Abwasser/Kehricht/Strom	11'000.00		15'000.00		9'276.10	
9630.3439.02	Übriger Liegenschaftsaufwand, Sachversicherungen	8'500.00		8'000.00		7'200.00	
9630.4430.01	Hauptstr. 23, Wohnung 1. Stock West		13'000.00		13'000.00		13'020.00
9630.4430.02	Hauptstr. 23, Wohnung Parterre West (Studio)		8'400.00		8'400.00		8'400.00
9630.4430.03	Hauptstr. 23, Wohnung Parterre Ost		20'900.00		20'900.00		20'916.00
9630.4430.04	Hauptstr. 23, Wohnung 1. Stock Ost		15'600.00		15'600.00		15'600.00

Budget Erfolgsrechnung

Konto	Erfolgsrechnung Funktionale Gliederung ER	Budget 2024		Budget 2023		Rechnung 2022	
		Aufwand	Ertrag	Aufwand	Ertrag	Aufwand	Ertrag
9630.4430.05	Lehrerhaus		19'200.00		19'000.00		19'188.00
9630.4430.07	Pachtzinse		56'000.00		56'000.00		56'030.80
9630.4430.08	diverse Mietzinseinnahmen		2'900.00		2'900.00		2'880.00
9630.4439.01	Rückerstattung Nebenkosten Wohnung 1. Stock West		3'600.00		3'600.00		3'610.45
9630.4439.02	Rückerstattung Nebenkosten Wohnung Parterre West (Studio)		1'800.00		1'800.00		2'085.90
9630.4439.03	Rückerstattung Nebenkosten Wohnung Parterre Ost		3'600.00		3'600.00		3'812.40
9630.4439.04	Rückerstattung Nebenkosten Wohnung 1. Stock Ost		3'600.00		3'600.00		3'919.00
9630.4439.05	Rückerstattung Nebenkosten Lehrerhaus		600.00		600.00		630.70
9630.4439.06	Rückerstattung Versicherungsleistungen						12'932.25
9631	SF Liegenschaft Hauptstrasse 15	67'100.00	67'100.00	62'300.00	62'300.00	68'418.13	68'418.13
9631.3199.01	MWST Vorsteuerkürzung	100.00		100.00		327.60	
9631.3430.01	baulicher Unterhalt Liegenschaft	6'000.00		5'000.00		14'653.75	
9631.3430.02	baulicher Unterhalt Restaurant	5'000.00		1'000.00		231.50	
9631.3430.03	baulicher Unterhalt Wohnungen	500.00					
9631.3431.01	Nicht baulicher Unterhalt Liegenschaft	1'500.00		2'000.00		684.25	
9631.3431.02	Nicht baulicher Unterhalt Restaurant	3'000.00		3'000.00		18'308.78	
9631.3439.01	Versicherungsprämien	5'500.00		5'500.00		5'202.45	
9631.3439.02	Ver- + Entsorgung Restaurant	4'500.00		4'500.00		3'987.90	
9631.3439.04	Liegenschaftsverwaltung, übriger Liegenschaftsaufwand	1'500.00		1'500.00		1'021.90	
9631.3612.01	Interne Verrechnung Verwaltung	2'000.00		2'000.00		2'000.00	
9631.3893.01	Einlage SF Werterhalt	22'000.00		22'000.00		22'000.00	
9631.4430.01	Mietzinsertrag Restaurant		27'100.00		27'100.00		27'124.80
9631.4430.02	Mietzinsertrag Wirtewohnung		14'800.00		14'800.00		14'796.00
9631.4430.03	Mietzinsertrag Studio		8'000.00		8'000.00		7'968.00
9631.4439.01	Nebenkosten Restaurant		5'000.00		5'500.00		3'033.90
9631.4439.02	Nebenkosten Wirtewohnung		300.00		400.00		-183.65
9631.4439.03	Nebenkosten Studio		400.00		500.00		254.05
9631.4510.01	Rechnungsausgleich						539.78
9631.4893.01	Entnahme SF Werterhalt		11'500.00		6'000.00		14'885.25
9631.9010.50	Ertragsüberschuss	15'500.00		15'700.00			
969	Finanzvermögen Netto Aufwand	83'200.00	83'200.00	83'200.00	83'200.00	172'444.15	166'998.15 5'446.00
9690	Finanzvermögen					7'750.00	2'304.00
9690.3440.01	WB Bewertung Finanzanlagen (SG 107)					7'750.00	
9690.4440.01	Marktwertanpassungen Wertschriften						2'304.00
9695	Burgergut	83'200.00	83'200.00	83'200.00	83'200.00	164'694.15	164'694.15
9695.3102.01	Drucksachen, Publikationen	500.00		500.00		441.40	
9695.3130.01	DL Dritter, Post- und Bankspesen, Mitgliedschaftsbeiträge	600.00		500.00		679.33	
9695.3130.02	Burgergutsbeiträge	1'400.00		1'500.00		1'350.55	
9695.3137.01	Steuern	8'000.00		6'000.00		11'632.18	
9695.3170.01	Bürgeressen	1'800.00		1'800.00		1'259.00	
9695.3636.01	Vergabungen	2'500.00		2'500.00		2'500.00	
9695.3636.02	Beitrag Flurgenossenschaft	7'400.00		7'400.00		7'419.00	
9695.3637.01	Burgernutzen	34'000.00		29'000.00		26'333.35	
9695.3898.01	Einlagen in Eigenkapital Bürger	12'700.00		18'400.00		100'185.89	
9695.3910.01	Interne Verrechnung	14'300.00		15'600.00		12'893.45	
9695.4260.01	Rückerstattungen		1'800.00		1'800.00		1'830.00
9695.4400.01	Zinsen von flüssige Mittel (SG 100)		100.00		100.00		92.55
9695.4420.01	Erträge auf Anlagen Finanzvermögen (Dividenden)		2'000.00		2'000.00		1'612.60

Budget Erfolgsrechnung

Konto	Erfolgsrechnung Funktionale Gliederung ER	Budget 2024		Budget 2023		Rechnung 2022	
		Aufwand	Ertrag	Aufwand	Ertrag	Aufwand	Ertrag
9695.4430.01	Pacht- und Mietzinse		61'500.00		61'500.00		61'500.00
9695.4440.01	Marktwertanpassungen Wertschri						2'876.00
9695.4443.01	Wertberichtigung Grundstücke und Liegenschaften						78'960.00
9695.4896.02	Finanzvermögen Bürger Auflösung Neubewertungsreserve		17'800.00		17'800.00		17'823.00
97	Rückverteilungen		300.00		300.00		330.20
	Netto Ertrag	300.00		300.00		330.20	
971	Rückverteilungen aus CO2-Abgabe		300.00		300.00		330.20
	Netto Ertrag	300.00		300.00		330.20	
9710	Rückverteilungen aus CO2-Abgabe		300.00		300.00		330.20
9710.4699.10	Rückverteilung aus CO2 Abgabe		300.00		300.00		330.20
99	Nicht aufgeteilte Posten		100'500.00	59'200.00	314'700.00	169'758.78	77'413.31
	Netto Aufwand						92'345.47
	Netto Ertrag	100'500.00		255'500.00			
990	Nicht aufgeteilte Posten			59'200.00		125'093.25	
	Netto Aufwand				59'200.00		125'093.25
9900	Nicht aufgeteilte Posten					65'878.75	
9900.3894.01	Einlage in finanzpolitische Reserve					65'878.75	
9901	Abschreibung bestehendes Verwaltungsvermögen			59'200.00		59'214.50	
9901.3300.90	Abschreibungen bestehendes VV			59'200.00		59'214.50	
995	Neutrale Aufwendungen und Erträge		77'400.00		77'400.00		77'413.31
	Netto Ertrag	77'400.00		77'400.00		77'413.31	
9950	Neutrale Aufwendungen und Erträge		77'400.00		77'400.00		77'413.31
9950.4896.01	Auflösung Neubewertungsreserve		77'400.00		77'400.00		77'413.31
999	Abschluss		23'100.00		237'300.00	44'665.53	
	Netto Aufwand						44'665.53
	Netto Ertrag	23'100.00		237'300.00			
9990	Abschluss		23'100.00		237'300.00	44'665.53	
9990.9000.01	Ertragsüberschuss Erfolgsrechnung					44'665.53	
9990.9001.01	Aufwandüberschuss Erfolgsrechnung		23'100.00		237'300.00		
	Total	4'093'400.00	4'093'400.00	3'952'500.00	3'952'500.00	4'048'406.41	4'048'406.41
	Gesamttotal	4'093'400.00	4'093'400.00	3'952'500.00	3'952'500.00	4'048'406.41	4'048'406.41

Budget Erfolgsrechnung

Konto	Erfolgsrechnung Sachgruppengliederung ER	Budget 2024		Budget 2023		Rechnung 2022	
		Aufwand	Ertrag	Aufwand	Ertrag	Aufwand	Ertrag
3	Aufwand	4'077'900.00		3'901'000.00		3'969'802.03	
	Netto Aufwand		4'077'900.00		3'901'000.00		3'969'802.03
30	Personalaufwand	558'600.00		534'600.00		550'109.37	
	Netto Aufwand		558'600.00		534'600.00		550'109.37
300	Behörden und Kommissionen	68'300.00		69'500.00		68'651.40	
	Netto Aufwand		68'300.00		69'500.00		68'651.40
3000	Löhne, Tag- und Sitzungsgelder an Behörden und Kommissionen	68'300.00		69'500.00		68'651.40	
0110.3000.01	Sitzungsgelder Wahl-/Stimmausschuss und RPK	1'600.00		3'000.00		2'410.00	
0120.3000.01	Sitzungsgelder Gemeinderat	50'000.00		48'000.00		52'019.80	
0120.3000.02	Sitzungsgelder Kommissionen	9'500.00		8'000.00		7'147.75	
2120.3000.01	Sitzungsgelder Schulkommission Treiten	900.00		900.00		432.70	
2120.3000.02	Löhne/Sitzungsgeld Projektgruppe/Helfergruppe	4'500.00		3'000.00		4'410.00	
6150.3000.01	Sitzungsgelder Kommission Mobilität	800.00		1'400.00		842.50	
7101.3000.01	Sitzungsgelder Kommission Mobilität			1'400.00		90.00	
7201.3000.01	Sitzungsgelder Kommission Mobilität			1'400.00		120.00	
7301.3000.01	Sitzungsgelder Kommission Mobilität			1'400.00		240.00	
8901.3000.01	Sitzungsgelder	1'000.00		1'000.00		938.65	
301	Löhne des Verwaltungs- und Betriebspersonals	395'300.00		368'500.00		390'267.30	
	Netto Aufwand		395'300.00		368'500.00		390'267.30
3010	Löhne des Verwaltungs- und Betriebspersonals	395'300.00		368'500.00		390'267.30	
0220.3010.01	Löhne Verwaltung	216'000.00		216'000.00		214'041.40	
0290.3010.01	Löhne Reinigungspersonal	90'400.00		88'200.00		91'325.05	
0292.3010.01	Lohn Hüttewart Waldhaus	500.00		500.00		463.50	
2180.3010.01	Löhne Tagesschule	45'000.00		20'000.00		39'705.00	
2190.3010.01	Löhne Schulsekretariat BTM	28'300.00		27'000.00		30'382.35	
6150.3010.01	Löhne Gemeindewerk	7'000.00		8'000.00		5'580.00	
7101.3010.01	Löhne Zählerablesung	1'500.00		2'000.00		1'440.00	
7201.3010.01	Löhne	3'000.00		3'000.00		2'000.00	
7710.3010.01	Löhne Beerdigungen	300.00		500.00		230.00	
8140.3010.01	Lohn Ackerbaustellenleiter	1'000.00		1'000.00		600.00	
9630.3010.01	Lohn Abwart Hauptstrasse 23	2'300.00		2'300.00		4'500.00	
305	Arbeitgeberbeiträge	75'300.00		73'100.00		70'049.00	
	Netto Aufwand		75'300.00		73'100.00		70'049.00
3050	AG-Beiträge AHV, IV, EO, ALV, Verwaltungskosten	27'100.00		26'000.00		25'873.75	
0120.3050.01	AG-Beiträge AHV/IV/EO/ALV	1'800.00		1'700.00		1'866.55	
0220.3050.01	AG-Beiträge AHV/IV/EO/ALV	14'000.00		14'000.00		13'685.90	
0290.3050.01	AG-Beiträge AHV/IV/EO/ALV	5'800.00		5'700.00		5'338.20	
2120.3050.01	AG-Beiträge AHV/IV/EO/ALV	100.00		100.00		133.50	
2180.3050.01	AG-Beiträge AHV/IV/EO/ALV	3'000.00		1'900.00		2'439.35	
2190.3050.01	AG-Beiträge AHV/IV/EO/ALV	1'900.00		1'800.00		1'961.00	
6150.3050.01	AG-Beiträge AHV/IV/EO/ALV	300.00		500.00		116.25	
7201.3050.01	AG-Beiträge AHV/IV/EO/ALV			200.00			
8901.3050.01	AG-Beiträge AHV/IV/EO/ALV	100.00				37.40	
9630.3050.01	AG-Beiträge AHV/IV/EO/ALV	100.00		100.00		295.60	
3052	AG-Beiträge an Pensionskassen	28'300.00		28'000.00		23'721.50	
0220.3052.01	AG-Beiträge Pensionskasse	17'000.00		17'000.00		14'536.50	

Budget Erfolgsrechnung

Konto	Erfolgsrechnung Sachgruppengliederung ER	Budget 2024		Budget 2023		Rechnung 2022	
		Aufwand	Ertrag	Aufwand	Ertrag	Aufwand	Ertrag
0290.3052.01	AG-Beiträge Pensionskasse	8'500.00		8'300.00		7'624.80	
2190.3052.01	AG-Beiträge Pensionskasse	2'800.00		2'700.00		1'560.20	
3053	AG-Beiträge an Unfallversicherungen	7'100.00		6'500.00		8'352.25	
0120.3053.01	AG-Beiträge UVG	100.00		100.00		128.90	
0220.3053.01	AG-Beiträge UVG	2'200.00		2'300.00		5'067.72	
0290.3053.01	AG-Beiträge UVG	2'700.00		2'700.00		1'521.12	
0292.3053.01	AG-Beiträge UVG	100.00		100.00		2.00	
2120.3053.01	AG-Beiträge UVG	100.00		100.00		9.85	
2180.3053.01	AG-Beiträge UVG	900.00		200.00		695.52	
2190.3053.01	AG-Beiträge UVG	300.00		300.00		683.37	
6150.3053.01	AG-Beiträge UVG	200.00		200.00		176.97	
7101.3053.01	AG-Beiträge UVG	100.00		100.00		15.95	
7201.3053.01	AG-Beiträge UVG	100.00		100.00		22.15	
7710.3053.01	AG-Beiträge UVG	100.00		100.00		2.55	
8140.3053.01	AG-Beiträge UVG	100.00		100.00		6.65	
9630.3053.01	AG-Beiträge UVG	100.00		100.00		19.50	
3054	AG-Beiträge an Familienausgleichskasse	6'300.00		6'200.00		5'862.25	
0120.3054.01	AG-Beiträge FAK	400.00		400.00		392.75	
0220.3054.01	AG-Beiträge FAK	3'200.00		3'200.00		3'116.25	
0290.3054.01	AG-Beiträge FAK	1'300.00		1'300.00		1'218.60	
2120.3054.01	AG-Beiträge FAK	100.00		100.00		28.30	
2180.3054.01	AG-Beiträge FAK	700.00		500.00		557.15	
2190.3054.01	AG-Beiträge FAK	400.00		400.00		447.50	
6150.3054.01	AG-Beiträge FAK	100.00		100.00		26.55	
7201.3054.01	AG-Beiträge FAK			100.00			
8901.3054.01	AG-Beiträge FAK					7.65	
9630.3054.01	AG-Beiträge FAK	100.00		100.00		67.50	
3055	AG-Beiträge an Krankentaggeldversicherungen	6'500.00		6'400.00		6'239.25	
0220.3055.01	AG-Beiträge Krankentaggeldversicherung	4'500.00		4'500.00		4'426.60	
0290.3055.01	AG-Beiträge Krankentaggeldversicherung	1'400.00		1'300.00		1'254.00	
2190.3055.01	AG-Beiträge Krankentaggeldversicherung	600.00		600.00		558.65	
309	Übriger Personalaufwand Netto Aufwand	19'700.00		23'500.00		21'141.67	
			19'700.00		23'500.00		21'141.67
3090	Aus- und Weiterbildung des Personals	16'000.00		19'800.00		18'782.50	
0120.3090.01	Aus-/Weiterbildung GR	1'500.00		1'500.00		360.00	
0220.3090.01	Aus-/Weiterbildung Verwaltung	3'000.00		6'800.00		6'700.00	
0290.3090.01	Aus-/Weiterbildung Abwart	1'000.00		1'000.00		471.95	
2120.3090.01	Aus- /Weiterbildung Lehrer	10'000.00		10'000.00		11'250.55	
2190.3090.01	Aus-/Weiterbildung Schulsekretariat	500.00		500.00			
3091	Personalwerbung	700.00		700.00			
2190.3091.01	Personalwerbung Schulverwaltung BTM	700.00		700.00			
3099	Übriger Personalaufwand	3'000.00		3'000.00		2'359.17	
0220.3099.01	übriger Personalaufwand	500.00		500.00		478.90	
2120.3099.01	übriger Personalaufwand, Geschenke, Ehrungen	2'500.00		2'500.00		1'880.27	
31	Sach- und übriger Betriebsaufwand Netto Aufwand	919'700.00		891'000.00		817'821.53	
			919'700.00		891'000.00		817'821.53
310	Material- und Warenaufwand	142'800.00		146'200.00		120'853.32	

Budget Erfolgsrechnung

Konto	Erfolgsrechnung Sachgruppengliederung ER	Budget 2024		Budget 2023		Rechnung 2022	
		Aufwand	Ertrag	Aufwand	Ertrag	Aufwand	Ertrag
	Netto Aufwand		142'800.00		146'200.00		120'853.32
3100	Büromaterial	7'100.00		11'300.00		4'436.09	
0220.3100.01	Büromaterial	4'000.00		8'000.00		1'438.99	
2190.3100.01	Büromaterial	3'000.00		3'000.00		2'997.10	
7301.3100.01	Büromaterial			200.00			
8200.3100.01	Büromaterial, Drucksachen, Inserate, Zeitschriften	100.00		100.00			
3101	Betriebs-, Verbrauchsmaterial	19'300.00		17'200.00		8'893.64	
0220.3101.01	Betriebs- und Verbrauchsmaterial	300.00		500.00		85.00	
0290.3101.01	Reinigungs-/Verbrauchsmaterial	3'500.00		4'000.00		2'066.80	
0292.3101.01	Betriebs- und Verbrauchsmaterial	300.00		300.00		277.80	
2170.3101.01	Reinigungs-/Verbrauchsmaterial	1'000.00		1'000.00		1'315.80	
2180.3101.01	Betriebs- und Verbrauchsmaterial	6'000.00		2'000.00		2'886.40	
6150.3101.01	Betriebs- und Verbrauchsmaterial, Kies	5'000.00		7'000.00		2'068.20	
6150.3101.02	Strassensignalisation	500.00		600.00		135.00	
7301.3101.01	Müvesäcke und -vignetten	1'000.00		1'500.00		58.64	
7301.3101.02	Kunststoff-Sammelsäcke	1'500.00					
7792.3101.01	Verbrauchsmaterial	200.00		300.00			
3102	Drucksachen, Publikationen	13'100.00		14'400.00		12'868.00	
0110.3102.01	Drucksachen, Publikationen, Wahl- und Stimmmaterial	2'600.00		3'000.00		2'575.45	
0220.3102.01	Drucksachen, Publikationen	1'000.00		1'000.00		2'229.35	
1400.3102.01	Publikationen Baugesuche	4'000.00		3'000.00		3'127.10	
2120.3102.01	Drucksachen, Publikationen, Büromaterial	4'500.00		4'500.00		4'175.15	
2190.3102.01	Drucksachen, Publikationen	300.00		300.00		169.40	
7101.3102.01	Drucksachen, Publikationen			200.00			
7201.3102.01	Drucksachen, Publikationen			200.00			
7301.3102.01	Drucksachen, Publikation	200.00		200.00		150.15	
8901.3102.01	Drucksachen, Publikationen			1'500.00			
9695.3102.01	Drucksachen, Publikationen	500.00		500.00		441.40	
3103	Fachliteratur, Zeitschriften	6'300.00		6'300.00		6'034.20	
0220.3103.01	Fachliteratur, Zeitschriften	300.00		300.00		546.00	
2120.3103.01	Fachliteratur, Zeitschriften	2'000.00		2'000.00		1'477.90	
2120.3103.02	Bibliothek	4'000.00		4'000.00		4'010.30	
3104	Lehrmittel	97'000.00		97'000.00		88'621.39	
2110.3104.01	Schulmaterial und Lehrmittel	15'000.00		15'000.00		15'130.08	
2120.3104.01	Schulmaterial und Lehrmittel	55'000.00		55'000.00		53'188.22	
2120.3104.02	Schulmaterial Werken	15'000.00		15'000.00		13'021.77	
2120.3104.03	Schulmaterial Informatik	12'000.00		12'000.00		7'281.32	
311	Nicht aktivierbare Anlagen	63'100.00		75'300.00		72'277.90	
	Netto Aufwand		63'100.00		75'300.00		72'277.90
3110	Büromöbel und Geräte	1'300.00		1'700.00			
0220.3110.01	Anschaffung Büromöbel und Geräte	300.00		700.00			
2190.3110.01	Anschaffung Büromöbel und Geräte	1'000.00		1'000.00			
3111	Maschinen, Geräte und Fahrzeuge	26'800.00		33'200.00		10'618.90	
0290.3111.01	Anschaffung Maschinen, Geräte und Fahrzeuge	3'000.00		1'500.00		2'326.15	
2120.3111.01	Anschaffung Schulgeräte und Werkzeuge	20'000.00		29'000.00		7'459.15	
2180.3111.01	Anschaffung Maschinen, Geräte und Fahrzeuge	1'500.00		500.00			
7101.3111.01	Anschaffung Wasserzähler	1'000.00		1'000.00			
7301.3111.01	Anschaffung Geräte und Maschinen	1'000.00		900.00			
7710.3111.01	Anschaffung Mobilien, Maschinen	300.00		300.00			

Budget Erfolgsrechnung

Konto	Erfolgsrechnung Sachgruppengliederung ER	Budget 2024		Budget 2023		Rechnung 2022	
		Aufwand	Ertrag	Aufwand	Ertrag	Aufwand	Ertrag
7792.3111.01	Anschaffung Robidog					833.60	
3112	Kleider, Wäsche, Vorhänge	500.00		500.00		40.00	
0290.3112.01	Anschaffung Kleider	500.00		500.00		40.00	
3113	Hardware	22'500.00		27'900.00		21'227.25	
0220.3113.01	Anschaffung Hardware	500.00		5'900.00			
2120.3113.01	Anschaffung Hardware	22'000.00		22'000.00		21'227.25	
3118	Immaterielle Anlagen	200.00		200.00			
0220.3118.01	Anschaffung Software und Lizenzen	200.00		200.00			
3119	Übrige nicht aktivierbare Anlagen	11'800.00		11'800.00		40'391.75	
0292.3119.01	Anschaffung Mobiliar	300.00		300.00		309.00	
2110.3119.01	Anschaffung Mobiliar	6'000.00		6'000.00		4'844.30	
2120.3119.01	Anschaffung Mobiliar	5'500.00		5'500.00		35'238.45	
312	Ver- und Entsorgung Liegenschaften	29'000.00		29'500.00		25'376.05	
	Verwaltungsvermögen						
	Netto Aufwand		29'000.00		29'500.00		25'376.05
3120	Ver- und Entsorgung Liegenschaften	29'000.00		29'500.00		25'376.05	
	Verwaltungsvermögen						
0290.3120.01	Wasser, Energie, Heizmaterial, Gemeindehaus/Turnhalle	17'000.00		17'000.00		15'443.80	
0292.3120.01	Wasser, Energie Waldhaus	200.00		400.00		95.05	
1620.3120.01	Wasser, Energie, Heizmaterial Zivilschutzanlage	1'000.00		1'300.00		890.15	
2170.3120.01	Wasser, Energie, Kehricht Schulhaus	6'000.00		6'000.00		4'707.35	
6150.3120.01	Strom Strassenbeleuchtung	4'000.00		4'000.00		3'364.65	
6191.3120.01	Wasser, Energie, Heizmaterial Werkhof	400.00		400.00		501.55	
7710.3120.01	Kehricht, Grünabfuhr Friedhof	400.00		400.00		373.50	
313	Dienstleistungen und Honorare	459'800.00		420'400.00		416'412.30	
	Netto Aufwand		459'800.00		420'400.00		416'412.30
3130	Dienstleistungen Dritter	359'600.00		314'800.00		302'069.36	
0110.3130.01	DL Dritter, Versand Abstimmungsmaterial	2'400.00		3'200.00		2'821.20	
0220.3130.01	DL Dritter (Porti, Telefon, Kontospesen, Betriebsgebühren)	6'000.00		6'500.00		5'155.04	
0220.3130.02	Aktenvernichter	500.00		500.00		269.25	
0220.3130.03	DL Dritter (Bauverwaltung)	20'000.00		20'000.00		4'765.85	
0290.3130.02	Stellvertretung Abwart	5'000.00		6'000.00		6'094.15	
1110.3130.01	Dienstleistungen Kantonspolizei	300.00		300.00		267.60	
1400.3130.01	Gebühren Einwohner- und Fremdenkontrolle	3'200.00		3'000.00		3'153.60	
1400.3130.02	Baugebühren	8'000.00		5'000.00		9'347.55	
1400.3130.03	Aufwand und Unterhalt Gemeindewaage	200.00		800.00			
2110.3130.01	Porti, div. Gebühren	100.00		100.00		115.10	
2120.3130.01	Dienstleistungen Dritter (Telefon, Porti, Gebühren)	3'000.00		2'000.00		3'049.05	
2120.3130.03	Schwimmunterricht	4'000.00		4'000.00		1'662.40	
2180.3130.01	Dienstleistungen Dritter (Mittagessen)	40'000.00		25'000.00		26'898.50	
2180.3130.02	Dienstleistungen Dritter (Telefon)	400.00		300.00		346.80	
2190.3130.01	DL Dritter (Porto, Gebühren)	1'000.00		1'000.00		654.30	
2195.3130.01	Schülertransporte BTM	155'000.00		150'000.00		143'962.00	
2195.3130.02	zusätzliche Schülertransporte BTM (Arzt, Zahnarzt, Ausflüge)	20'000.00		20'000.00		19'238.00	
2195.3130.03	Schülertransporte Oberstufe	7'400.00		7'000.00		7'361.30	

Budget Erfolgsrechnung

Konto	Erfolgsrechnung Sachgruppengliederung ER	Budget 2024		Budget 2023		Rechnung 2022	
		Aufwand	Ertrag	Aufwand	Ertrag	Aufwand	Ertrag
2195.3130.04	Schülertransporte Quarta	1'000.00		1'000.00		1'045.00	
2195.3130.05	Schülertransporte IBEM	3'300.00					
3290.3130.02	Bundesfeier	2'000.00		2'000.00		1'621.90	
3290.3130.03	Jungbürgerfeier	700.00		1'000.00		457.50	
3320.3130.01	Anzeigerzustellung und Flugblätter	3'000.00		3'000.00		3'385.54	
7101.3130.01	DL Dritter (Porto)			200.00		0.50	
7201.3130.01	DL Dritter (Porto)			100.00			
7301.3130.01	Abfallverwertung Kehricht	15'000.00		13'000.00		14'721.45	
7301.3130.02	Abfallverwertung Grünabfuhr	15'000.00		12'000.00		16'751.40	
7710.3130.01	Dienstleistungen Dritter (Bestattungen)	2'500.00		1'500.00		2'603.85	
8140.3130.01	Telefon, Porti, Gebühren	100.00		100.00			
8140.3130.02	Feuerbrandbekämpfung, Schädlingsbekämpfung	200.00		200.00			
8200.3130.01	Diverse Dienstleistungen Dritter, Pflege, Förster und Revier	4'000.00		4'000.00		2'890.65	
8200.3130.02	Gemeindehecken Buchholz, Ryffli, Badele	12'000.00		1'000.00		420.00	
8200.3130.03	Diverse Dienstleistungen Dritter, Normal- und Zwangsnutzung	19'000.00		16'000.00		18'266.75	
8200.3130.04	Diverse Dienstleistungen Dritter, Strassen- und Wegunterhalt	3'000.00		3'000.00		2'713.25	
8901.3130.01	Dienstleistungen Dritter	300.00					
9695.3130.01	DL Dritter, Post- und Bankspesen, Mitgliedschaftsbeiträge	600.00		500.00		679.33	
9695.3130.02	Burgergutsbeiträge	1'400.00		1'500.00		1'350.55	
3131	Planung und Projektierungen Dritter	32'000.00		32'000.00		25'389.76	
8120.3131.01	Meliorationsprojekt	26'000.00		26'000.00		25'389.76	
8120.3131.02	Planung und Projektierung	6'000.00		6'000.00			
3132	Honorare externe Berater, Gutachter, Fachexperten etc.	37'300.00		41'000.00		44'579.55	
0110.3132.01	Buchprüfungskosten, Revision	4'600.00		4'600.00		4'588.00	
0220.3132.01	Honorare Fachexperten (Fipla)	3'200.00		3'200.00		3'446.40	
0220.3132.02	Honorare externe Fachexperten/Berater	1'000.00		1'000.00		7'931.80	
0220.3132.03	Honorare Fachexperten (Archiveorganisation)	1'000.00					
0220.3132.04	Honorare Fachexperten (Überarbeitung + Neuschaffung Erlasse)	1'000.00		5'000.00			
0290.3132.01	Holzfeuerungsanlage	3'000.00		3'000.00		5'537.80	
1400.3132.01	Nachführung Vermessungswesen	5'000.00		4'200.00		5'545.60	
1620.3132.01	periodische Schutzraumkontrolle	1'000.00		1'500.00			
2120.3132.01	DL Dritter, Honorare, Übersetzungen	5'500.00		5'000.00		5'628.15	
6150.3132.01	Honorare und Dienstleistungen	1'000.00		1'000.00		195.00	
7101.3132.01	Nachführung Leitungskataster	1'000.00		1'000.00		1'016.05	
7101.3132.02	Honorare und Dienstleistungen	1'000.00		1'000.00		33.60	
7201.3132.01	Nachführung Leitungskataster	3'000.00		3'000.00		6'354.20	
7201.3132.02	Honorare und Dienstleistungen	3'000.00		3'000.00		1'464.00	
8901.3132.01	Honorare			1'000.00			
9630.3132.01	Honorare und Dienstleistungen	3'000.00		3'500.00		2'838.95	
3133	Informatik-Nutzungsaufwand	2'000.00		6'500.00		14'493.85	
0220.3133.01	Informatik MKF	2'000.00		6'500.00		14'493.85	
3134	Sachversicherungsprämien	13'000.00		13'400.00		10'808.55	
0220.3134.01	Sachversicherungsprämien	2'500.00		2'500.00		2'042.40	
0290.3134.01	Sachversicherungsprämien	3'100.00		2'500.00		2'984.70	
0292.3134.01	Sachversicherungsprämien	200.00		200.00		184.35	
1400.3134.01	Sachversicherungsprämien Gemeindewaage	100.00		100.00		18.90	
1620.3134.01	Sachversicherungsprämien	100.00		100.00		6.30	
2120.3134.02	Sachversicherungsprämien	4'000.00		5'000.00		2'916.30	

Budget Erfolgsrechnung

Konto	Erfolgsrechnung Sachgruppengliederung ER	Budget 2024		Budget 2023		Rechnung 2022	
		Aufwand	Ertrag	Aufwand	Ertrag	Aufwand	Ertrag
2170.3134.01	Sachversicherungsprämien	2'400.00		2'400.00		2'341.50	
6150.3134.01	Sachversicherungsprämien	300.00		300.00		253.40	
7101.3134.01	Sachversicherungsprämien	100.00		100.00		25.20	
7710.3134.01	Sachversicherungsprämien	100.00		100.00		9.70	
8200.3134.01	Sachversicherungsprämien	100.00		100.00		25.80	
3136	Honorare privatärztlicher Tätigkeit	7'700.00		6'500.00		7'275.00	
4330.3136.01	Schularzthonorare	1'000.00		1'000.00		600.00	
4331.3136.01	Zahnuntersuchungskosten Schüler	6'700.00		5'500.00		6'675.00	
3137	Steuern und Abgaben	8'200.00		6'200.00		11'796.23	
8200.3137.01	Steuern	200.00		200.00		164.05	
9695.3137.01	Steuern	8'000.00		6'000.00		11'632.18	
314	Baulicher Unterhalt und betrieblicher Unterhalt	105'200.00		93'800.00		86'386.96	
	Netto Aufwand		105'200.00		93'800.00		86'386.96
3140	Unterhalt an Grundstücken	9'300.00		2'100.00		13'120.13	
0290.3140.01	Unterhalt Spielplatz/Sportplatz	8'000.00		1'000.00		1'171.28	
7500.3140.01	Unterhalt Biotope	100.00		300.00			
7710.3140.01	Unterhalt Anlagen	1'000.00		700.00		3'810.10	
8400.3140.01	Unterhalt HPM-Rastplatz	200.00		100.00		8'138.75	
3141	Unterhalt Strassen / Verkehrswege	32'500.00		44'000.00		25'562.43	
6150.3141.01	Unterhalt Strassen	15'000.00		15'000.00		897.83	
6150.3141.02	Abwasser Gemeindestrassen			9'000.00		7'754.40	
6150.3141.03	Winterdienst	6'000.00		8'000.00		5'730.20	
6150.3141.04	Strassenreinigung	11'500.00		12'000.00		11'180.00	
3143	Unterhalt übrige Tiefbauten	30'000.00		27'000.00		32'387.45	
7101.3143.01	Unterhalt Leitungsnetz	20'000.00		10'000.00		32'387.45	
7201.3143.01	Unterhalt Kanalisationsnetz	10'000.00		17'000.00			
3144	Unterhalt Hochbauten, Gebäude	32'400.00		19'700.00		15'316.95	
0290.3144.01	Unterhalt Liegenschaften und Einrichtungen	25'000.00		10'000.00		12'712.45	
0292.3144.01	Unterhalt Waldhaus	400.00		200.00		269.25	
2170.3144.01	Unterhalt Liegenschaften und Einrichtungen	2'000.00		4'500.00		2'335.25	
6191.3144.01	Unterhalt Werkhof	5'000.00		5'000.00			
3149	Unterhalt übrige Sachanlagen	1'000.00		1'000.00			
6150.3149.01	Unterhalt Strassenbeleuchtung	1'000.00		1'000.00			
315	Unterhalt Mobilien und immaterielle Anlagen	31'500.00		31'200.00		23'331.20	
	Netto Aufwand		31'500.00		31'200.00		23'331.20
3150	Unterhalt Büromöbel und -geräte	200.00		200.00		77.55	
7301.3150.01	Unterhalt Abfallanlagen	200.00		200.00		77.55	
3151	Unterhalt Apparate, Maschinen, Geräte, Fahrzeuge, Werkzeuge	8'300.00		9'000.00		9'686.40	
0290.3151.01	Unterhalt Apparate, Maschinen, Fahrzeuge	4'000.00		4'000.00		6'762.45	
1620.3151.01	Unterhalt Anlagen	200.00		500.00		608.00	
2120.3151.01	Unterhalt Mobilien	2'500.00		2'500.00		1'285.65	
2170.3151.01	Unterhalt Maschinen, Fahrzeuge und Geräte	600.00		1'000.00		530.80	
6150.3151.01	Unterhalt Maschinen Werkzeuge	1'000.00		1'000.00		499.50	

Budget Erfolgsrechnung

Konto	Erfolgsrechnung Sachgruppengliederung ER	Budget 2024		Budget 2023		Rechnung 2022	
		Aufwand	Ertrag	Aufwand	Ertrag	Aufwand	Ertrag
3158	Unterhalt immaterielle Anlagen	23'000.00		22'000.00		13'567.25	
0220.3158.01	Software Wartung und Support	20'000.00		19'000.00		11'535.35	
2190.3158.01	Dialog Software, Lizenzen Schulsekretariat	3'000.00		3'000.00		2'031.90	
316	Mieten, Leasing, Pachten, Benützungsgebühren	30'800.00		35'500.00		24'985.95	
	Netto Aufwand		30'800.00		35'500.00		24'985.95
3161	Mieten, Benützungskosten Anlagen	12'800.00		17'500.00		10'633.55	
0220.3161.01	Miete Fotokopiergerät	3'300.00		3'800.00		3'330.70	
0290.3161.01	Miete Fahrzeuge, Geräte, Mobilien	2'000.00		3'000.00		547.85	
6150.3161.01	Miete Fahrzeuge, Geräte, Mobilien	7'000.00		10'000.00		6'755.00	
7201.3161.01	Miete Fahrzeuge, Geräte, Mobilien	500.00		700.00			
3162	Raten für operatives Leasing	18'000.00		18'000.00		14'352.40	
2120.3162.01	Leasing Fotokopiergerät	18'000.00		18'000.00		14'352.40	
317	Spesenentschädigungen	41'500.00		42'800.00		34'707.15	
	Netto Aufwand		41'500.00		42'800.00		34'707.15
3170	Reisekosten und Spesen	8'500.00		9'800.00		6'834.45	
0110.3170.01	Spesenentschädigung	500.00		800.00		453.05	
0120.3170.01	Spesenentschädigung	1'000.00		1'000.00		1'906.20	
0220.3170.01	Spesenentschädigung	1'500.00		2'000.00		1'190.50	
0290.3170.01	Spesenentschädigung	700.00		500.00		700.00	
0292.3170.01	Spesenentschädigung	100.00		100.00			
2110.3170.01	Spesenentschädigung	100.00		300.00		17.40	
2120.3170.01	Spesenentschädigung	1'000.00		1'500.00		623.50	
2190.3170.01	Spesenentschädigung	1'500.00		1'500.00		566.20	
7101.3170.01	Spesenentschädigung	100.00		100.00		26.60	
7201.3170.01	Spesenentschädigung			100.00			
8140.3170.01	Spesenentschädigung Ackerbaustellenleiter	100.00				92.00	
8901.3170.01	Spesenentschädigung	100.00		100.00			
9695.3170.01	Burgeressen	1'800.00		1'800.00		1'259.00	
3171	Exkursionen, Schulreisen und Lager	33'000.00		33'000.00		27'872.70	
2110.3171.01	Ausflüge	3'000.00		3'000.00		352.00	
2120.3171.01	Schulreisen, Lager, Projektwochen	30'000.00		30'000.00		27'520.70	
318	Wertberichtigungen auf Forderungen	3'600.00		4'100.00		4'827.10	
	Netto Aufwand		3'600.00		4'100.00		4'827.10
3180	Wertberichtigungen auf Forderungen	1'200.00		1'700.00		14.75	
1500.3180.01	Wertberichtigung auf gefährdete Guthaben WD-Ersatzabgaben	100.00		200.00		13.75	
7301.3180.01	Wertberichtigungen Abfallgebühren					98.75	
9100.3180.01	Wertberichtigung auf gefährdete Steuerguthaben	1'000.00		1'000.00		-146.45	
9102.3180.01	Wertberichtigung auf gefährdete Liegenschaftssteuern	100.00		500.00		48.70	
3181	Tatsächliche Forderungsverluste	2'400.00		2'400.00		4'812.35	
1500.3181.01	Forderungsverluste WD-Ersatzabgaben	200.00		200.00		752.40	
9100.3181.01	Forderungsverluste allgemeine Gemeindesteuern	2'000.00		2'000.00		3'795.60	

Budget Erfolgsrechnung

Konto	Erfolgsrechnung Sachgruppengliederung ER	Budget 2024		Budget 2023		Rechnung 2022	
		Aufwand	Ertrag	Aufwand	Ertrag	Aufwand	Ertrag
9101.3181.01	Forderungsverluste Sondersteuern					84.40	
9102.3181.01	Forderungsverluste Liegenschaftssteuern	100.00		100.00		67.80	
9610.3181.01	Abschreibungen Steuern	100.00		100.00		112.15	
319	Verschiedener Betriebsaufwand	12'400.00		12'200.00		8'663.60	
	Netto Aufwand		12'400.00		12'200.00		8'663.60
3199	Übriger Betriebsaufwand	12'400.00		12'200.00		8'663.60	
0120.3199.01	Gemeinderatskredit	7'000.00		7'000.00		3'775.65	
2120.3199.01	Schulanlässe, Schlussfeier	5'000.00		5'000.00		2'174.50	
7101.3199.01	Vorsteuerkürzung Mehrwertsteuer					1'474.30	
7201.3199.01	Vorsteuerkürzung Mehrwertsteuer					911.55	
8200.3199.01	übriger Betriebsaufwand	300.00		100.00			
9631.3199.01	MWST Vorsteuerkürzung	100.00		100.00		327.60	
33	Abschreibungen Verwaltungsvermögen	116'800.00		157'900.00		126'358.30	
	Netto Aufwand		116'800.00		157'900.00		126'358.30
330	Sachanlagen VV	91'100.00		142'800.00		123'291.05	
	Netto Aufwand		91'100.00		142'800.00		123'291.05
3300	Planmässige Abschreibungen Sachanlagen	91'100.00		142'800.00		123'291.05	
0290.3300.40	Planmässige Abschreibung Hochbauten VV	20'300.00		21'600.00		20'268.70	
0290.3300.90	Planmässige Abschreibungen übrige Sachanlagen VV			7'300.00			
2120.3300.60	Planmässige Abschreibungen Mobilien VV	3'500.00		3'500.00		3'472.35	
2170.3300.40	Planmässige Abschreibung Hochbauten VV	15'300.00		14'600.00		15'240.85	
3420.3300.10	Planmässige Abschreibungen Strassenanlagen	5'500.00					
6150.3300.10	Planmässige Abschreibung Strassen/Verkehrswege	21'200.00		21'200.00		18'913.95	
7101.3300.30	Planmässige Abschreibungen Tiefbauten Wasser	19'500.00		12'400.00		4'396.60	
7201.3300.30	Planmässige Abschreibungen Tiefbauten Abwasser	5'800.00		3'000.00		1'784.10	
9901.3300.90	Abschreibungen bestehendes VV			59'200.00		59'214.50	
332	Abschreibungen Immaterielle Anlagen	25'700.00		15'100.00		3'067.25	
	Netto Aufwand		25'700.00		15'100.00		3'067.25
3320	Planmässige Abschreibungen immaterielle Anlagen	25'700.00		15'100.00		3'067.25	
0220.3320.01	Planmässige Abschreibungen Informatik	16'600.00		6'000.00			
7201.3320.20	planmässige Abschreibungen immaterielle Anlagen	9'100.00		9'100.00		3'067.25	
34	Finanzaufwand	68'500.00		56'700.00		76'241.54	
	Netto Aufwand		68'500.00		56'700.00		76'241.54
340	Zinsaufwand	11'000.00		3'700.00		3'727.06	
	Netto Aufwand		11'000.00		3'700.00		3'727.06
3406	Verzinsung langfristige Finanzverbindlichkeiten	8'500.00		1'300.00		1'240.00	
9610.3406.01	Zinsen mittel- /langfristigen Schulden (SG 206)	8'500.00		1'300.00		1'240.00	
3409	Übrige Passivzinsen	2'500.00		2'400.00		2'487.06	
9610.3409.01	Zinsen an Sonderrechnungen			100.00			

Budget Erfolgsrechnung

Konto	Erfolgsrechnung Sachgruppengliederung ER	Budget 2024		Budget 2023		Rechnung 2022	
		Aufwand	Ertrag	Aufwand	Ertrag	Aufwand	Ertrag
9610.3409.02	verrechnete Zinsen auf SF Ab-, Wasser, Abfall	2'500.00		2'300.00		2'487.06	
343	Liegenschaftenaufwand Finanzvermögen	57'000.00		52'500.00		64'291.83	
	Netto Aufwand		57'000.00		52'500.00		64'291.83
3430	Baulicher Unterhalt Liegenschaften FV	19'500.00		11'000.00		17'531.35	
9630.3430.01	Baulicher/betrieblicher Unterhalt	4'000.00		5'000.00		791.35	
9630.3430.02	UH Hauptstr. 23 Wohnung 1. Stock West	1'000.00				1'777.75	
9630.3430.03	UH Hauptstr. 23 Wohnung 1. Stock Ost	1'000.00					
9630.3430.04	UH Hauptstr. 23 Wohnung Parterre West (Studio)	500.00					
9630.3430.05	UH Hauptstr. 23 Wohnung Parterre Ost	500.00				77.00	
9630.3430.06	UH Lehrerhaus	1'000.00					
9631.3430.01	baulicher Unterhalt Liegenschaft	6'000.00		5'000.00		14'653.75	
9631.3430.02	baulicher Unterhalt Restaurant	5'000.00		1'000.00		231.50	
9631.3430.03	baulicher Unterhalt Wohnungen	500.00					
3431	Nicht baulicher Unterhalt Liegenschaften FV	6'500.00		7'000.00		20'072.13	
9630.3431.01	nicht baulicher Unterhalt Liegenschaften (UH Mobilien + Maschinen)	2'000.00		2'000.00		1'079.10	
9631.3431.01	Nicht baulicher Unterhalt Liegenschaft	1'500.00		2'000.00		684.25	
9631.3431.02	Nicht baulicher Unterhalt Restaurant	3'000.00		3'000.00		18'308.78	
3439	Übriger Liegenschaftsaufwand FV	31'000.00		34'500.00		26'688.35	
9630.3439.01	Wasser/Abwasser/Kehricht/Strom	11'000.00		15'000.00		9'276.10	
9630.3439.02	Übriger Liegenschaftsaufwand, Sachversicherungen	8'500.00		8'000.00		7'200.00	
9631.3439.01	Versicherungsprämien	5'500.00		5'500.00		5'202.45	
9631.3439.02	Ver- + Entsorgung Restaurant	4'500.00		4'500.00		3'987.90	
9631.3439.04	Liegenschaftsverwaltung, übriger Liegenschaftsaufwand	1'500.00		1'500.00		1'021.90	
344	Wertberichtigungen Anlagen FV					7'750.00	
	Netto Aufwand						7'750.00
3440	Wertberichtigungen Finanzanlagen FV					7'750.00	
9690.3440.01	WB Bewertung Finanzanlagen (SG 107)					7'750.00	
349	Verschiedener Finanzaufwand	500.00		500.00		472.65	
	Netto Aufwand		500.00		500.00		472.65
3499	Übriger Finanzaufwand	500.00		500.00		472.65	
9610.3499.01	Vergütungs- + Vorauszahlungszinsen Steuern	500.00		500.00		472.65	
35	Einlagen in Fonds und Spezialfinanzierungen	89'900.00		93'100.00		106'779.30	
	Netto Aufwand		89'900.00		93'100.00		106'779.30
351	Einlagen in Fonds und Spezialfinanzierungen im Eigenkapital	89'900.00		93'100.00		106'779.30	
	Netto Aufwand		89'900.00		93'100.00		106'779.30
3510	Einlagen in Spezialfinanzierungen EK	89'900.00		93'100.00		106'779.30	

Budget Erfolgsrechnung

Konto	Erfolgsrechnung Sachgruppengliederung ER	Budget 2024		Budget 2023		Rechnung 2022	
		Aufwand	Ertrag	Aufwand	Ertrag	Aufwand	Ertrag
7101.3510.10	Einlage SF Werterhalt	1'200.00					
7101.3510.50	Einlage SF Werterhalt Anschlussgebühren	20'000.00		30'000.00		38'121.30	
7201.3510.10	Einlage SF Werterhalt	38'700.00		23'100.00		29'358.00	
7201.3510.50	Einlage SF Werterhalt Anschlussgebühren	30'000.00		40'000.00		39'300.00	
36	Transferaufwand Netto Aufwand	2'191'400.00	2'191'400.00	2'049'500.00	2'049'500.00	2'028'645.05	2'028'645.05
361	Entschädigungen an Gemeinwesen Netto Aufwand	1'665'400.00	1'665'400.00	1'510'300.00	1'510'300.00	1'512'957.45	1'512'957.45
3611	Entschädigungen an Kantone und Konkordate	1'477'900.00		1'347'500.00		1'347'169.80	
0220.3611.01	Entschädigung an Kanton für Dienstleistungen	8'500.00		8'200.00		8'790.75	
2110.3611.01	Lehrerbesoldung Kindergarten	214'000.00		211'700.00		205'134.25	
2120.3611.01	Lehrerbesoldung Primarschule	872'700.00		813'000.00		827'012.00	
2120.3611.02	Lehrerbesoldung Primarschule Besondere Massnahmen	9'600.00				4'021.50	
2130.3611.01	Schulgelder an Kanton (Quarta)	8'800.00		8'800.00		10'184.60	
2180.3611.01	Lehrerbesoldung Tagesschule	110'000.00		56'000.00		50'827.25	
5799.3611.01	Lastenausgleich Sozialhilfe	254'300.00		249'800.00		241'199.45	
3612	Entschädigungen an Gemeinden und Gemeindeverbände	187'500.00		162'800.00		165'787.65	
1500.3612.01	Entschädigung an Gemeinde Müntschemier	25'000.00		25'000.00		25'091.20	
1610.3612.01	Entschädigung Schiessanlage Brüttelen	1'500.00		1'500.00		1'500.00	
1620.3612.01	Beitrag an Gemeindeverband öffentliche Sicherheit	11'000.00		9'000.00		9'890.75	
2130.3612.01	Betriebskostenbeitrag OSZ Ins	119'600.00		100'100.00		100'519.60	
2197.3612.01	Schulsozialarbeit Beitrag an Erlach	6'900.00		5'700.00		5'283.70	
5310.3612.01	Entschädigung AHV-Zweigstelle Müntschemier-Treiten	9'600.00		9'500.00		9'600.30	
5440.3612.01	Beitrag Jugendarbeit ROJA	2'000.00		2'500.00		1'874.60	
7101.3612.01	Interne Verrechnung Verwaltung	3'000.00		3'000.00		3'000.00	
7101.3612.02	Interne Verrechnung Sitzungsgeld	800.00				842.50	
7201.3612.01	Interne Verrechnung Verwaltung	3'000.00		3'000.00		3'000.00	
7201.3612.02	Interne Verrechnung Sitzungsgeld	800.00				842.50	
7301.3612.01	Interne Verrechnung Verwaltung	1'500.00		1'500.00		1'500.00	
7301.3612.02	Interne Verrechnung Sitzungsgeld	800.00				842.50	
9631.3612.01	Interne Verrechnung Verwaltung	2'000.00		2'000.00		2'000.00	
362	Finanz- und Lastenausgleich Netto Aufwand	82'300.00	82'300.00	82'100.00	82'100.00	81'686.45	81'686.45
3621	Finanz- und Lastenausgleich an Kanton	82'300.00		82'100.00		81'686.45	
9300.3621.60	Lastenausgleich neue Aufgabenteilung	82'300.00		82'100.00		81'686.45	
363	Beiträge an Gemeinwesen und Dritte Netto Aufwand	443'700.00	443'700.00	457'100.00	457'100.00	434'001.15	434'001.15
3631	Beiträge an Kantone und Konkordate	126'500.00		131'700.00		126'354.00	
5320.3631.01	Lastenausgleich EL	101'300.00		107'500.00		103'420.00	
5410.3631.01	Lastenausgleich FamZu	2'300.00		2'300.00		2'136.00	
6291.3631.60	Lastenausgleich öff. Verkehr	22'900.00		21'900.00		20'798.00	

Budget Erfolgsrechnung

Konto	Erfolgsrechnung Sachgruppengliederung ER	Budget 2024		Budget 2023		Rechnung 2022	
		Aufwand	Ertrag	Aufwand	Ertrag	Aufwand	Ertrag
3632	Beiträge an Gemeinden und Gemeindeverbände	236'000.00		239'900.00		233'841.20	
2120.3612.01	Beiträge besondere Massnahmen Volksschule	31'900.00		31'600.00		36'535.65	
2140.3632.01	Beitrag Musikschulen	5'500.00		5'000.00		5'539.65	
3420.3632.01	Ferienpass	300.00		300.00		300.00	
5796.3632.01	Beitrag Sozialdienst Erlach	11'000.00		12'000.00		11'953.15	
6220.3632.01	diverse Beiträge	100.00		100.00		123.00	
7101.3632.01	WAGROM (Arbeitsleistung)	8'000.00		7'000.00		8'101.40	
7101.3632.02	WAGROM (Leistungspreis)	60'000.00		50'800.00		54'564.30	
7201.3632.01	Betriebsbeitrag an ARA Täuffelen	80'000.00		95'000.00		79'769.80	
7301.3632.02	Beitrag Tierkörpersammelstelle	1'700.00		1'700.00		1'713.25	
7410.3632.01	Beitrag Stauwehrdienst JGK	37'500.00		36'400.00		35'241.00	
3634	Beiträge an öffentliche Unternehmungen	2'700.00		2'700.00		2'634.00	
7500.3634.01	Beitrag Biotopverbund Grosses Moos	400.00		400.00		400.00	
7907.3634.01	Beitrag seeland biel/bienne	2'300.00		2'300.00		2'234.00	
3635	Beiträge an private Unternehmungen	500.00		500.00		400.00	
3410.3635.02	Beiträge Sportveranstaltungen	500.00		500.00		400.00	
3636	Beiträge an private Organisationen ohne Erwerbszweck	44'000.00		53'300.00		44'438.60	
0220.3636.01	Mitglieder- und Jahresbeiträge	1'500.00		1'500.00		1'419.00	
2991.3636.01	Beitrag Seeländische Volkshochschule	100.00		100.00		100.00	
3290.3636.02	Beitrag Kulturförderung	3'500.00		3'000.00		3'317.00	
3420.3636.01	Beitrag Berner Wanderwege	100.00		100.00		100.00	
3420.3636.02	Beitrag Ferieninsel	1'200.00					
4210.3636.01	Beitrag an Spitex Seeland	100.00		100.00		100.00	
5350.3636.01	diverse Spenden	2'000.00		2'000.00		6'550.00	
5350.3636.02	Beitrag Altersausflug	3'500.00		3'000.00		3'453.00	
5440.3636.01	Mütter-/Väterberatung, Elternbriefe Pro Juventute	400.00		400.00		493.00	
5451.3636.01	Betreuungsgutscheine Kinderbetreuung KITA (KiBon)	10'000.00		22'000.00		8'320.60	
5790.3636.01	Spenden gemeinnützige Organisationen	700.00		700.00		600.00	
6220.3636.01	Beitrag Fahrdienst	1'500.00		1'500.00		1'500.00	
7410.3636.01	Mitgliederbeiträge an Zukunft Drei Seen Land	200.00		200.00		200.00	
8110.3636.01	Diverse Beiträge	9'000.00		8'500.00		8'154.00	
8200.3636.01	Mitglieder- und Jahresbeiträge	300.00		300.00		213.00	
9695.3636.01	Vergabungen	2'500.00		2'500.00		2'500.00	
9695.3636.02	Beitrag Flurgenossenschaft	7'400.00		7'400.00		7'419.00	
3637	Beiträge an private Haushalte	34'000.00		29'000.00		26'333.35	
9695.3637.01	Burgernutzen	34'000.00		29'000.00		26'333.35	
38	Ausserordentlicher Aufwand	54'700.00		40'400.00		188'064.64	
	Netto Aufwand		54'700.00		40'400.00		188'064.64
389	Einlagen in das Eigenkapital	54'700.00		40'400.00		188'064.64	
	Netto Aufwand		54'700.00		40'400.00		188'064.64
3893	Einlagen in Vorfinanzierungen des EK	42'000.00		22'000.00		22'000.00	
8710.3893.01	Einlage in Fonds erneuerbare Energie	20'000.00					
9631.3893.01	Einlage SF Werterhalt	22'000.00		22'000.00		22'000.00	
3894	Einlage in finanzpolitische Reserve (zusätzliche Abschreibungen)					65'878.75	

Budget Erfolgsrechnung

Konto	Erfolgsrechnung Sachgruppengliederung ER	Budget 2024		Budget 2023		Rechnung 2022	
		Aufwand	Ertrag	Aufwand	Ertrag	Aufwand	Ertrag
9900.3894.01	Einlage in finanzpolitische Reserve					65'878.75	
3898	Einlagen übriges Eigenkapital	12'700.00		18'400.00		100'185.89	
9695.3898.01	Einlagen in Eigenkapital Bürger	12'700.00		18'400.00		100'185.89	
39	Interne Verrechnungen	78'300.00		77'800.00		75'782.30	
	Netto Aufwand		78'300.00		77'800.00		75'782.30
391	Dienstleistungen	78'300.00		77'800.00		75'782.30	
	Netto Aufwand		78'300.00		77'800.00		75'782.30
3910	Interne Verrechnung von Dienstleistungen	78'300.00		77'800.00		75'782.30	
2170.3910.01	Interne Verrechnung DL Hauswart	55'500.00		54'200.00		54'376.85	
2190.3910.01	Interne Verrechnung DL FV	8'500.00		8'000.00		8'512.00	
9695.3910.01	Interne Verrechnung	14'300.00		15'600.00		12'893.45	
4	Ertrag		3'977'700.00		3'714'400.00		4'038'943.53
	Netto Ertrag	3'977'700.00		3'714'400.00		4'038'943.53	
40	Fiskalertrag		919'100.00		810'800.00		908'643.40
	Netto Ertrag	919'100.00		810'800.00		908'643.40	
400	Direkte Steuern natürliche Personen		824'900.00		719'300.00		734'979.75
	Netto Ertrag	824'900.00		719'300.00		734'979.75	
4000	Einkommenssteuern natürliche Personen		687'700.00		597'700.00		581'773.10
9100.4000.01	Einkommenssteuer NP		690'000.00		600'000.00		580'474.50
9100.4000.20	Nachsteuern und Bussen Einkommenssteuern		2'000.00		2'000.00		3'301.20
9100.4000.40	Steuerausscheidung z.G. Gde Einkommen		3'500.00		3'500.00		11'154.05
9100.4000.50	Steuerausscheidung z.L. Gde Einkommen)		-7'800.00		-7'800.00		-12'963.85
9100.4000.60	Pauschal Steueranrechnungen E/V						-192.80
4001	Vermögenssteuern natürliche Personen		97'000.00		81'400.00		91'355.70
9100.4001.01	Vermögenssteuer NP		97'000.00		81'500.00		90'877.00
9100.4001.40	Steuerausscheidung z.G. Gde Vermögen		2'000.00		1'700.00		4'659.15
9100.4001.50	Steuerausscheidung z.L. Gde Vermögen		-2'000.00		-1'800.00		-4'180.45
4002	Quellensteuern natürliche Personen		40'200.00		40'200.00		61'850.95
9100.4002.01	Quellensteuer		40'000.00		40'000.00		61'602.50
9100.4002.10	Quellensteuer BGSA		200.00		200.00		248.45
401	Direkte Steuern juristische Personen		5'100.00		4'300.00		12'287.85
	Netto Ertrag	5'100.00		4'300.00		12'287.85	
4010	Gewinnsteuern juristische Personen		5'000.00		4'200.00		12'189.65
9100.4010.01	Gewinnsteuer JP		2'000.00		2'200.00		1'926.35
9100.4010.40	Steuerausscheidung z.G. Gde Gewinn		3'000.00		2'000.00		10'263.30
4011	Kapitalsteuern juristische Personen		100.00		100.00		98.20
9100.4011.01	Kapitalsteuer JP		100.00		100.00		29.60
9100.4011.40	Steuerausscheidung z.G. Gde Kapital						83.60

Budget Erfolgsrechnung

Konto	Erfolgsrechnung Sachgruppengliederung ER	Budget 2024		Budget 2023		Rechnung 2022	
		Aufwand	Ertrag	Aufwand	Ertrag	Aufwand	Ertrag
9100.4011.50	Steuerausscheidung z.L. Gde Kapital						-15.00
402	Übrige Direkte Steuern		88'000.00		86'000.00		160'275.80
	Netto Ertrag	88'000.00		86'000.00		160'275.80	
4021	Grundsteuern		72'000.00		70'000.00		71'100.90
9102.4021.01	Liegenschaftssteuer		72'000.00		70'000.00		71'100.90
4022	Vermögensgewinnsteuern		13'000.00		14'000.00		79'980.00
9101.4022.01	Grundstückgewinnsteuern		5'000.00		6'000.00		61'274.30
9101.4022.10	Sonderveranlagung		8'000.00		8'000.00		18'705.70
4029	Eingang abgeschriebene Steuern		3'000.00		2'000.00		9'194.90
9100.4029.01	Eingang abgeschriebene Steuern		3'000.00		2'000.00		9'194.90
403	Besitz- und Aufwandsteuern		1'100.00		1'200.00		1'100.00
	Netto Ertrag	1'100.00		1'200.00		1'100.00	
4033	Hundesteuer		1'100.00		1'200.00		1'100.00
9103.4033.01	Hundesteuer		1'100.00		1'200.00		1'100.00
41	Regalien und Konzessionen		20'000.00				20'248.80
	Netto Ertrag	20'000.00				20'248.80	
412	Konzessionen		20'000.00				20'248.80
	Netto Ertrag	20'000.00				20'248.80	
4120	Konzessionen		20'000.00				20'248.80
8710.4120.01	Konzessionsgebühr BKW AG		20'000.00				20'248.80
42	Entgelte		762'800.00		767'100.00		901'827.05
	Netto Ertrag	762'800.00		767'100.00		901'827.05	
420	Ersatzabgaben		25'500.00		25'200.00		25'843.60
	Netto Ertrag	25'500.00		25'200.00		25'843.60	
4200	Ersatzabgaben		25'500.00		25'200.00		25'843.60
1500.4200.01	Wehrdienstersatzabgaben		25'500.00		25'200.00		25'843.60
421	Gebühren für Amtshandlungen		20'900.00		17'400.00		16'582.30
	Netto Ertrag	20'900.00		17'400.00		16'582.30	
4210	Gebühren für Amtshandlungen		20'900.00		17'400.00		16'582.30
0220.4210.01	Gebühren für Amtshandlungen (Kanzleigebühen)		400.00		400.00		665.40
1400.4210.01	Kanzleigebühen		5'500.00		5'000.00		5'615.25
1400.4210.02	Baugebühen		15'000.00		12'000.00		10'301.65
423	Schul- und Kursgelder		7'000.00		6'000.00		10'775.00
	Netto Ertrag	7'000.00		6'000.00		10'775.00	
4230	Schulgelder		7'000.00		6'000.00		10'775.00
2120.4230.01	Elternbeiträge Schulreise, Lager, Projektwoche		7'000.00		6'000.00		10'775.00
424	Benützungsgebühren und Dienstleistungen		357'000.00		420'600.00		409'395.15
	Netto Ertrag	357'000.00		420'600.00		409'395.15	
4240	Benützungsgebühren und Dienstleistungen		357'000.00		420'600.00		409'395.15
1400.4240.01	Waaggebühren		300.00		400.00		285.00
2180.4240.01	Elternbeiträge Tagesschule		140'000.00		74'200.00		62'533.40
7101.4240.01	Einnahmen aus Grundgebühren		27'000.00		52'000.00		50'794.20

Budget Erfolgsrechnung

Konto	Erfolgsrechnung Sachgruppengliederung ER	Budget 2024		Budget 2023		Rechnung 2022	
		Aufwand	Ertrag	Aufwand	Ertrag	Aufwand	Ertrag
7101.4240.02	Einnahmen aus Verbrauchsgebühren		26'000.00		48'000.00		47'789.30
7101.4240.50	Einnahmen aus Anschlussgebühren		20'000.00		30'000.00		38'121.30
7201.4240.01	Einnahmen aus Grundgebühren		34'000.00		54'000.00		54'865.90
7201.4240.02	Einnahmen aus Regenabwassergebühren		11'800.00		37'000.00		35'506.35
7201.4240.03	Einnahmen aus Verbrauchsgebühren		38'800.00		57'000.00		56'874.00
7201.4240.50	Einnahmen aus Anschlussgebühren		30'000.00		40'000.00		39'300.00
7301.4240.01	Grundgebühr Abfall		17'000.00		17'000.00		16'665.70
7301.4240.02	Grünabfuhrvignette		12'000.00		11'000.00		6'540.00
7710.4240.01	Benützungsgebühren und Dienstleistungen		100.00				120.00
425	Erlös aus Verkäufen Netto Ertrag	341'400.00	341'400.00	284'000.00	284'000.00	430'004.40	430'004.40
4250	Verkäufe		341'400.00		284'000.00		430'004.40
7301.4250.01	Verkaufserlös Alteisen		1'000.00		1'000.00		732.85
7301.4250.02	Verkaufserlös Müvesäcke und -vignetten		700.00		1'000.00		678.00
7301.4250.03	Verkaufserlös Kunststoff-Sammlung		700.00				
8200.4250.01	Verkaufserlös Stamm-, Industrie- und Brennholz, Deckäste		19'000.00		12'000.00		18'503.55
8901.4250.01	Kiesabbau		320'000.00		270'000.00		410'090.00
426	Rückerstattungen Netto Ertrag	11'000.00	11'000.00	13'900.00	13'900.00	9'226.60	9'226.60
4260	Rückerstattungen und Kostenbeteiligungen Dritter		11'000.00		13'900.00		9'226.60
0220.4260.01	Rückerstattungen		200.00		200.00		150.15
0220.4260.02	Rückerstattungen Verwaltungskostenbeiträge		100.00		100.00		
2120.4260.01	Rückerstattungen		7'000.00		10'000.00		5'163.00
7301.4260.01	Rückerstattungen VEG, Glasrecycling, Alu, Weissblech, Karton		1'500.00		1'500.00		1'761.15
7301.4260.02	Rückerstattungen Tierkadaver-Entsorgung		200.00		200.00		175.50
8200.4260.01	Zollrückerstattungen		200.00		100.00		146.80
9695.4260.01	Rückerstattungen		1'800.00		1'800.00		1'830.00
44	Finanzertrag Netto Ertrag	293'700.00	293'700.00	294'500.00	294'500.00	384'718.61	384'718.61
440	Zinsertrag Netto Ertrag	5'900.00	5'900.00	5'900.00	5'900.00	5'947.41	5'947.41
4400	Zinsen flüssige Mittel		100.00		100.00		92.55
9695.4400.01	Zinsen von flüssige Mittel (SG 100)		100.00		100.00		92.55
4401	Zinsen Forderungen und Kontokorrente		1'800.00		1'500.00		1'761.80
9610.4401.01	Zinsen Forderungen (SG 101)		1'800.00		1'500.00		1'761.80
4407	Zinsen langfristige Finanzanlagen		1'500.00		2'000.00		1'606.00
9610.4407.01	Zinsen langfristigen Finanzanlagen (SG 107)		1'500.00		2'000.00		1'606.00
4409	Übrige Zinsen von Finanzvermögen		2'500.00		2'300.00		2'487.06
7101.4409.01	verrechneter Aktivzins SF Wasser		1'200.00		1'200.00		1'140.85
7201.4409.01	verrechneter Aktivzins SF Abwasser		1'200.00		1'000.00		1'258.60

Budget Erfolgsrechnung

Konto	Erfolgsrechnung Sachgruppengliederung ER	Budget 2024		Budget 2023		Rechnung 2022	
		Aufwand	Ertrag	Aufwand	Ertrag	Aufwand	Ertrag
7301.4409.01	verrechneter Aktivzins SF Abfall		100.00		100.00		87.61
442	Beteiligungsertrag FV Netto Ertrag	2'000.00	2'000.00	2'000.00	2'000.00	1'612.60	1'612.60
4420	Dividenden		2'000.00		2'000.00		1'612.60
9695.4420.01	Erträge auf Anlagen Finanzvermögen (Dividenden)		2'000.00		2'000.00		1'612.60
443	Liegenschaftenertrag FV Netto Ertrag	266'300.00	266'300.00	266'800.00	266'800.00	277'518.60	277'518.60
4430	Pacht- und Mietzinse Liegenschaften FV		247'400.00		247'200.00		247'423.60
9630.4430.01	Hauptstr. 23, Wohnung 1. Stock West		13'000.00		13'000.00		13'020.00
9630.4430.02	Hauptstr. 23, Wohnung Parterre West (Studio)		8'400.00		8'400.00		8'400.00
9630.4430.03	Hauptstr. 23, Wohnung Parterre Ost		20'900.00		20'900.00		20'916.00
9630.4430.04	Hauptstr. 23, Wohnung 1. Stock Ost		15'600.00		15'600.00		15'600.00
9630.4430.05	Lehrerhaus		19'200.00		19'000.00		19'188.00
9630.4430.07	Pachtzinse		56'000.00		56'000.00		56'030.80
9630.4430.08	diverse Mietzinseinnahmen		2'900.00		2'900.00		2'880.00
9631.4430.01	Mietzinssertrag Restaurant		27'100.00		27'100.00		27'124.80
9631.4430.02	Mietzinssertrag Wirtewohnung		14'800.00		14'800.00		14'796.00
9631.4430.03	Mietzinssertrag Studio		8'000.00		8'000.00		7'968.00
9695.4430.01	Pacht- und Mietzinse		61'500.00		61'500.00		61'500.00
4439	Übriger Liegenschaftenertrag FV		18'900.00		19'600.00		30'095.00
9630.4439.01	Rückerstattung Nebenkosten Wohnung 1. Stock West		3'600.00		3'600.00		3'610.45
9630.4439.02	Rückerstattung Nebenkosten Wohnung Parterre West (Studio)		1'800.00		1'800.00		2'085.90
9630.4439.03	Rückerstattung Nebenkosten Wohnung Parterre Ost		3'600.00		3'600.00		3'812.40
9630.4439.04	Rückerstattung Nebenkosten Wohnung 1. Stock Ost		3'600.00		3'600.00		3'919.00
9630.4439.05	Rückerstattung Nebenkosten Lehrerhaus		600.00		600.00		630.70
9630.4439.06	Rückerstattung Versicherungsleistungen						12'932.25
9631.4439.01	Nebenkosten Restaurant		5'000.00		5'500.00		3'033.90
9631.4439.02	Nebenkosten Wirtewohnung		300.00		400.00		-183.65
9631.4439.03	Nebenkosten Studio		400.00		500.00		254.05
444	Wertberichtigungen Anlagen FV Netto Ertrag					84'140.00	84'140.00
4440	Marktwertanpassungen Wertschriften						5'180.00
9690.4440.01	Marktwertanpassungen Wertschriften						2'304.00
9695.4440.01	Marktwertanpassungen Wertschri						2'876.00
4443	Marktwertanpassungen Liegenschaften						78'960.00
9695.4443.01	Wertberichtigung Grundstücke und Liegenschaften Finanzvermögen Bürger						78'960.00
445	Finanzertrag aus Darlehen und Beteiligungen des VV Netto Ertrag					50.00	50.00
4451	Erträge aus Beteiligungen VV						50.00

Budget Erfolgsrechnung

Konto	Erfolgsrechnung Sachgruppengliederung ER	Budget 2024		Budget 2023		Rechnung 2022	
		Aufwand	Ertrag	Aufwand	Ertrag	Aufwand	Ertrag
7301.4451.01	Erträge aus Beteiligungen VV						50.00
446	Finanzertrag von öffentlichen Unternehmungen		700.00		800.00		710.00
	Netto Ertrag	700.00		800.00		710.00	
4463	Öffentliche Unternehmen als Aktiengesellschaft oder andere privatrechtliche Organisationsform		700.00		800.00		710.00
9610.4463.01	Finanzertrag von öffentlichen Unternehmen als AG		700.00		800.00		710.00
447	Liegenschaftenertrag VV		18'800.00		19'000.00		14'740.00
	Netto Ertrag	18'800.00		19'000.00		14'740.00	
4470	Pacht- und Mietzinse Liegenschaften VV		17'300.00		17'000.00		13'260.00
0290.4472.01	Mietzinsertag Gemeindehaus		100.00				290.00
1500.4470.01	Mietzinsertag Feuerwehrmagazin		2'200.00		2'200.00		2'200.00
1620.4470.01	Mietzinsertag ZS-Anlage		8'200.00		8'200.00		8'160.00
6191.4470.01	Mietzinsertag Werkhof		6'800.00		6'600.00		2'610.00
4472	Vergütung für Benützungen Liegenschaften VV		1'500.00		2'000.00		1'480.00
0292.4472.01	Mietzinsertag Waldhaus		1'500.00		2'000.00		1'480.00
45	Entnahmen aus Fonds und Spezialfinanzierungen		46'400.00		38'000.00		22'357.43
	Netto Ertrag	46'400.00		38'000.00		22'357.43	
451	Entnahmen aus Fonds und Spezialfinanzierungen im Eigenkapital		46'400.00		38'000.00		22'357.43
	Netto Ertrag	46'400.00		38'000.00		22'357.43	
4510	Entnahmen aus Spezialfinanzierungen des EK		46'400.00		38'000.00		22'357.43
7101.4510.01	Entnahme aus SF Werterhalt		27'500.00		17'400.00		11'160.60
7201.4510.01	Entnahme SF Werterhalt		18'900.00		20'600.00		10'657.05
9631.4510.01	Rechnungsausgleich						539.78
46	Transferertrag		1'750'700.00		1'625'000.00		1'615'244.38
	Netto Ertrag	1'750'700.00		1'625'000.00		1'615'244.38	
460	Ertragsanteile		100.00				175.05
	Netto Ertrag	100.00				175.05	
4600	Anteil an Bundeserträgen		100.00				175.05
9500.4600.01	Ertragsanteile direkte Bundessteuer		100.00				175.05
461	Entschädigungen von Gemeinwesen		1'520'300.00		1'416'800.00		1'418'269.33
	Netto Ertrag	1'520'300.00		1'416'800.00		1'418'269.33	
4611	Entschädigungen von Kantonen und Konkordaten		582'100.00		451'900.00		475'130.08
0220.4611.02	Entschädigung Registerführung Kirchensteuer u. Quellensteuer		600.00		500.00		609.00
2110.4611.01	Entschädigung Kanton Lehrerbesoldung (Schülerbeiträge)		108'000.00		80'200.00		101'169.25
2120.4611.01	Entschädigung Kanton Lehrerbesoldung (Schülerbeiträge)		369'300.00		287'300.00		302'667.50

Budget Erfolgsrechnung

Konto	Erfolgsrechnung Sachgruppengliederung ER	Budget 2024		Budget 2023		Rechnung 2022	
		Aufwand	Ertrag	Aufwand	Ertrag	Aufwand	Ertrag
2120.4611.02	Entschädigung Kanton Lehrerbesoldung besondere Massnahmen Volksschule (Schülerbeiträge)		9'000.00		7'900.00		3'547.00
2130.4611.01	Schülerbeiträge Kanton		42'000.00		41'000.00		39'969.70
2130.4611.02	Schülerbeiträge Kanton Besondere Massnahmen		1'200.00				478.55
2180.4611.01	Betriebsbeiträge Kanton		44'000.00		17'400.00		20'856.00
5451.4611.01	Entschädigung Kanton Betreuungsgutscheine (KiBon)		8'000.00		17'600.00		5'833.08
4612	Entschädigungen von Gemeinden und Gemeindeverbänden		938'200.00		964'900.00		943'139.25
0120.4612.01	Interne Verrechnung Sitzungsgeld SF		2'400.00				2'527.50
0220.4612.01	Interne Verrechnung SF		9'500.00		9'500.00		9'500.00
2110.4612.01	Beiträge Anschlussgemeinden BTM Kindergarten		108'800.00		133'300.00		103'959.35
2120.4612.01	Beiträge Anschlussgemeinden BTM Primarschule		817'500.00		822'100.00		827'152.40
462	Finanz- und Lastenausgleich Netto Ertrag	180'900.00	180'900.00	166'300.00	166'300.00	149'555.00	149'555.00
4621	Finanz- und Lastenausgleich von Kantonen und Konkordaten		100'900.00		95'300.00		95'358.00
9300.4621.60	Zuschuss geografisch-topografische und soziodemografische Lasten		100'900.00		95'300.00		95'358.00
4622	Finanz- und Lastenausgleich von Gemeinden und Gemeindeverbänden		80'000.00		71'000.00		54'197.00
9300.4622.70	Ausgleichsleistung Disparitätenabbau		80'000.00		71'000.00		54'197.00
463	Beiträge von Gemeinwesen und Dritten Netto Ertrag	49'100.00	49'100.00	41'600.00	41'600.00	46'914.80	46'914.80
4631	Beiträge von Kantonen und Konkordaten		49'100.00		41'600.00		46'914.80
1400.4631.01	Kantonsbeiträge		500.00		500.00		480.00
1620.4631.01	Beiträge Kanton für Unterhalt Sirene		300.00		300.00		300.00
2195.4631.01	Kantonsbeitrag Schülertransport BTM		43'000.00		35'000.00		40'893.00
2195.4631.03	Kantonsbeitrag Schülertransport Oberstufe		3'300.00		3'800.00		3'358.00
6150.4631.01	Kantonsbeitrag Strassenbeleuchtung		2'000.00		2'000.00		1'883.80
469	Verschiedener Transferertrag Netto Ertrag	300.00	300.00	300.00	300.00	330.20	330.20
4699	Rückverteilungen		300.00		300.00		330.20
9710.4699.10	Rückverteilung aus CO2 Abgabe		300.00		300.00		330.20
48	Ausserordentlicher Ertrag Netto Ertrag	106'700.00	106'700.00	101'200.00	101'200.00	110'121.56	110'121.56
489	Entnahmen aus dem Eigenkapital Netto Ertrag	106'700.00	106'700.00	101'200.00	101'200.00	110'121.56	110'121.56
4893	Entnahmen aus Vorfinanzierungen des EK		11'500.00		6'000.00		14'885.25
9631.4893.01	Entnahme SF Werterhalt		11'500.00		6'000.00		14'885.25

Budget Erfolgsrechnung

Konto	Erfolgsrechnung Sachgruppengliederung ER	Budget 2024		Budget 2023		Rechnung 2022	
		Aufwand	Ertrag	Aufwand	Ertrag	Aufwand	Ertrag
4896	Entnahmen aus Neubewertungsreserven		95'200.00		95'200.00		95'236.31
9695.4896.02	Auflösung Neubewertungsreserve		17'800.00		17'800.00		17'823.00
9950.4896.01	Auflösung Neubewertungsreserve		77'400.00		77'400.00		77'413.31
49	Interne Verrechnungen		78'300.00		77'800.00		75'782.30
	Netto Ertrag	78'300.00		77'800.00		75'782.30	
491	Dienstleistungen		78'300.00		77'800.00		75'782.30
	Netto Ertrag	78'300.00		77'800.00		75'782.30	
4910	Interne Verrechnung von Dienstleistungen		78'300.00		77'800.00		75'782.30
0110.4910.01	Interne Verrechnung DL Bürger		500.00		600.00		513.90
0120.4910.01	Interne Verrechnung DL Bürger		2'700.00		2'700.00		2'602.80
0220.4910.01	Interne Verrechnung DL FV		8'500.00		8'000.00		8'512.00
0220.4910.02	Interne Verrechnung DL Bürger		6'800.00		6'600.00		6'563.75
0290.4910.01	Interne Verrechnung DL Hauswart		55'500.00		54'200.00		54'376.85
6150.4910.01	Interne Verrechnung Bürger		4'300.00		5'700.00		3'213.00
9	Abschlusskonten	15'500.00	115'700.00	51'500.00	238'100.00	78'604.38	9'462.88
	Netto Aufwand						69'141.50
	Netto Ertrag	100'200.00		186'600.00			
90	Abschluss Erfolgsrechnung	15'500.00	115'700.00	51'500.00	238'100.00	78'604.38	9'462.88
	Netto Aufwand						69'141.50
	Netto Ertrag	100'200.00		186'600.00			
900	Abschluss Erfolgsrechnung		23'100.00		237'300.00	44'665.53	
	Netto Aufwand						44'665.53
	Netto Ertrag	23'100.00		237'300.00			
9000	Ertragsüberschuss					44'665.53	
9990.9000.01	Ertragsüberschuss Erfolgsrechnung					44'665.53	
9001	Aufwandüberschuss		23'100.00		237'300.00		
9990.9001.01	Aufwandüberschuss Erfolgsrechnung		23'100.00		237'300.00		
901	Abschluss Fonds im EK, Ertragsüberschuss	15'500.00	92'600.00	51'500.00	800.00	33'938.85	9'462.88
	Netto Aufwand				50'700.00		24'475.97
	Netto Ertrag	77'100.00					
9010	Abschluss Spezialfinanzierungen und Fonds im EK, Ertragsüberschuss	15'500.00		51'500.00		33'938.85	
7101.9010.10	Ertragsüberschuss			28'300.00		3'470.50	
7201.9010.20	Ertragsüberschuss			7'500.00		30'468.35	
9631.9010.50	Ertragsüberschuss	15'500.00		15'700.00			
9011	Abschluss Spezialfinanzierungen und Fonds im EK, Aufwandüberschuss		92'600.00		800.00		9'462.88
7101.9011.10	Aufwandüberschuss		35'600.00				
7201.9011.20	Aufwandüberschuss		52'300.00				
7301.9011.30	Aufwandüberschuss		4'700.00		800.00		9'462.88
	Total	4'093'400.00	4'093'400.00	3'952'500.00	3'952'500.00	4'048'406.41	4'048'406.41
	Gesamttotal	4'093'400.00	4'093'400.00	3'952'500.00	3'952'500.00	4'048'406.41	4'048'406.41

Budget Investitionsrechnung

Konto	Investitionsrechnung Funktionale Gliederung IR	Budget 2024		Budget 2023		Rechnung 2022	
		Ausgaben	Einnahmen	Ausgaben	Einnahmen	Ausgaben	Einnahmen
0	Allgemeine Verwaltung Netto Ausgaben			88'000.00		12'464.30	
					88'000.00		12'464.30
02	Allgemeine Dienste Netto Ausgaben			88'000.00		12'464.30	
					88'000.00		12'464.30
022	Allgemeine Dienste Netto Ausgaben			30'000.00			
					30'000.00		
0220	Allgemeine Dienste Netto Ausgaben			30'000.00			
0220.5200.01	Erneuerung EDV auf Gesamtlösung Dialog G6			30'000.00			
029	Verwaltungsliegenschaften Netto Ausgaben			58'000.00		12'464.30	
					58'000.00		12'464.30
0290	Verwaltungsliegenschaften Netto Ausgaben			58'000.00		12'464.30	
0290.5032.01	Sanierung private Abwasseranlage (Gemeindehaus)			58'000.00			12'464.30
0290.5040.02	Barrierefreies Gemeindehaus					12'464.30	
2	Bildung Netto Ausgaben					128'365.00	
							128'365.00
21	Obligatorische Schule Netto Ausgaben					128'365.00	
							128'365.00
217	Schulliegenschaften Netto Ausgaben					128'365.00	
							128'365.00
2170	Schulliegenschaften Netto Ausgaben					128'365.00	
2170.5040.03	Aussensanierung Schulhaus					128'365.00	
3	Kultur, Sport und Freizeit, Kirche Netto Ausgaben	110'000.00		73'000.00			
			110'000.00		73'000.00		
34	Sport und Freizeit Netto Ausgaben	110'000.00		73'000.00			
			110'000.00		73'000.00		
342	Freizeit Netto Ausgaben	110'000.00		73'000.00			
			110'000.00		73'000.00		
3420	Freizeit Netto Ausgaben	110'000.00		73'000.00			
3420.5010.01	Erneuerung Spielplatz	110'000.00	110'000.00	73'000.00	73'000.00		
6	Verkehr und Nachrichtenübermittlung Netto Ausgaben			40'000.00		27'851.90	
					40'000.00		27'851.90
61	Strassenverkehr Netto Ausgaben			40'000.00		27'851.90	
					40'000.00		27'851.90
615	Gemeindestrassen Netto Ausgaben			40'000.00		27'851.90	
					40'000.00		27'851.90
6150	Gemeindestrassen Netto Ausgaben			40'000.00		27'851.90	
6150.5010.06	Einführung Tempo 30			10'000.00		27'851.90	
6150.5010.09	Radweg Treiten-Brüttelen			30'000.00			
7	Umweltschutz und Raumordnung	830'000.00		425'000.00		311'539.29	18'000.00

Budget Investitionsrechnung

Konto	Investitionsrechnung Funktionale Gliederung IR	Budget 2024		Budget 2023		Rechnung 2022	
		Ausgaben	Einnahmen	Ausgaben	Einnahmen	Ausgaben	Einnahmen
	Netto Ausgaben		830'000.00		425'000.00		293'539.29
71	Wasserversorgung	583'300.00		235'000.00		169'756.24	18'000.00
	Netto Ausgaben		583'300.00		235'000.00		151'756.24
710	Wasserversorgung	583'300.00		235'000.00		169'756.24	18'000.00
	Netto Ausgaben		583'300.00		235'000.00		151'756.24
7101	Wasserversorgung [Gemeindebetrieb]	583'300.00		235'000.00		169'756.24	18'000.00
	Netto Ausgaben		583'300.00		235'000.00		151'756.24
7101.5031.04	Sanierung Trinkwasserleitung + Hausanschlüsse					164'783.44	
7101.5031.05	Dorfstrasse/Oberdorf/Moosgasse Sanierung Trinkwasserleitung + Hausanschlüsse Riedernweg			105'000.00		3'958.80	
7101.5031.06	Sanierung Trinkwasserleitung + Hausanschlüsse Gostel/Unterdorf	430'000.00					
7101.5031.07	Deckbelag	153'300.00					
7101.5060.01	Dorfstrasse/Oberdorf/Moosgasse Wasserfunkuhren			130'000.00		1'014.00	
7101.6310.02	Investitionsbeiträge vom Kanton (Subvention) Sanierung Trinkwasserleitung + Hausanschlüsse Dorfstrasse/Oberdorf/Moosgasse						18'000.00
72	Abwasserentsorgung	226'700.00		155'000.00		125'475.15	
	Netto Ausgaben		226'700.00		155'000.00		125'475.15
720	Abwasserentsorgung	226'700.00		155'000.00		125'475.15	
	Netto Ausgaben		226'700.00		155'000.00		125'475.15
7201	Abwasserentsorgung [Gemeindebetrieb]	226'700.00		155'000.00		125'475.15	
	Netto Ausgaben		226'700.00		155'000.00		125'475.15
7201.5032.02	Einbau Regenabwasserleitung Moosgasse					121'516.40	
7201.5032.03	Einbau Regenabwasserleitung Riedernweg			95'000.00		3'958.75	
7201.5032.04	Sanierung/Neubau Regenabwasserleitung Ryffliweg/Halemattkanal	150'000.00					
7201.5032.05	Kanalisationsaufnahmen			60'000.00			
7201.5032.06	Deckbelag Dorfstrasse/Oberdorf/Moosgasse	76'700.00					
73	Abfall					2'000.00	
	Netto Ausgaben						2'000.00
730	Abfall					2'000.00	
	Netto Ausgaben						2'000.00
7301	Abfall [Gemeindebetrieb]					2'000.00	
	Netto Ausgaben						2'000.00
7301.5550.01	Beteiligung an Kompostieranlage Seeland AG					2'000.00	
79	Raumordnung	20'000.00		35'000.00		14'307.90	
	Netto Ausgaben		20'000.00		35'000.00		14'307.90
790	Raumordnung	20'000.00		35'000.00		14'307.90	
	Netto Ausgaben		20'000.00		35'000.00		14'307.90
7900	Raumordnung allgemein	20'000.00		35'000.00		14'307.90	
	Netto Ausgaben		20'000.00		35'000.00		14'307.90
7900.5290.01	Ortsplanungsrevision	20'000.00		35'000.00		14'307.90	
9	Finanzen und Steuern		940'000.00		626'000.00	18'000.00	480'220.49
	Netto Einnahmen	940'000.00		626'000.00		462'220.49	

Budget Investitionsrechnung

Konto	Investitionsrechnung Funktionale Gliederung IR	Budget 2024		Budget 2023		Rechnung 2022	
		Ausgaben	Einnahmen	Ausgaben	Einnahmen	Ausgaben	Einnahmen
99	Nicht aufgeteilte Posten Netto Einnahmen	940'000.00	940'000.00	626'000.00	626'000.00	18'000.00 462'220.49	480'220.49
999	Abschluss Netto Einnahmen	940'000.00	940'000.00	626'000.00	626'000.00	18'000.00 462'220.49	480'220.49
9990	Abschluss Netto Einnahmen	940'000.00	940'000.00	626'000.00	626'000.00	18'000.00 462'220.49	480'220.49
9990.5900.01	Passivierte Einnahmen					18'000.00	
9990.6900.01	Aktivierete Ausgaben		940'000.00		626'000.00		480'220.49
	Total	940'000.00	940'000.00	626'000.00	626'000.00	498'220.49	498'220.49
	Gesamttotal	940'000.00	940'000.00	626'000.00	626'000.00	498'220.49	498'220.49

Budget Investitionsrechnung

Konto	Investitionsrechnung Sachgruppengliederung IR	Budget 2024		Budget 2023		Rechnung 2022	
		Ausgaben	Einnahmen	Ausgaben	Einnahmen	Ausgaben	Einnahmen
5	Investitionsausgaben Netto Ausgaben	940'000.00		626'000.00		498'220.49	
			940'000.00		626'000.00		498'220.49
50	Sachanlagen Netto Ausgaben	920'000.00		561'000.00		463'912.59	
			920'000.00		561'000.00		463'912.59
501	Strassen / Verkehrswege Netto Ausgaben	110'000.00		113'000.00		27'851.90	
			110'000.00		113'000.00		27'851.90
5010	Strassen / Verkehrswege Netto Ausgaben	110'000.00		113'000.00		27'851.90	
			110'000.00		113'000.00		27'851.90
3420.5010.01	Erneuerung Spielplatz	110'000.00		73'000.00			
6150.5010.06	Einführung Tempo 30			10'000.00		27'851.90	
6150.5010.09	Radweg Treiten-Brüttelen			30'000.00			
503	Übriger Tiefbau Netto Ausgaben	810'000.00		318'000.00		294'217.39	
			810'000.00		318'000.00		294'217.39
5031	Tiefbauten Wasserversorgung Netto Ausgaben	583'300.00		105'000.00		168'742.24	
			583'300.00		105'000.00		168'742.24
7101.5031.04	Sanierung Trinkwasserleitung + Hausanschlüsse					164'783.44	
7101.5031.05	Sanierung Trinkwasserleitung + Hausanschlüsse Riedernweg			105'000.00		3'958.80	
7101.5031.06	Sanierung Trinkwasserleitung + Hausanschlüsse Gostel/Unterdorf	430'000.00					
7101.5031.07	Deckbelag Dorfstrasse/Oberdorf/Moosgasse	153'300.00					
5032	Tiefbauten Abwasserbeseitigung Netto Ausgaben	226'700.00		213'000.00		125'475.15	
			226'700.00		213'000.00		125'475.15
0290.5032.01	Sanierung private Abwasseranlage (Gemeindehaus)			58'000.00			
7201.5032.02	Einbau Regenabwasserleitung Moosgasse					121'516.40	
7201.5032.03	Einbau Regenabwasserleitung Riedernweg			95'000.00		3'958.75	
7201.5032.04	Sanierung/Neubau Regenabwasserleitung Ryffliweg/Halemattkanal	150'000.00					
7201.5032.05	Kanalisationsaufnahmen			60'000.00			
7201.5032.06	Deckbelag Dorfstrasse/Oberdorf/Moosgasse	76'700.00					
504	Hochbauten Netto Ausgaben					140'829.30	
							140'829.30
5040	Hochbauten Netto Ausgaben					140'829.30	
							140'829.30
0290.5040.02	Barrierefreies Gemeindehaus					12'464.30	
2170.5040.03	Aussensanierung Schulhaus					128'365.00	
506	Mobilien Netto Ausgaben			130'000.00		1'014.00	
					130'000.00		1'014.00
5060	Mobilien Netto Ausgaben			130'000.00		1'014.00	
					130'000.00		1'014.00
7101.5060.01	Wasserfunkuhren			130'000.00		1'014.00	
52	Immaterielle Anlagen Netto Ausgaben	20'000.00		65'000.00		14'307.90	
			20'000.00		65'000.00		14'307.90
520	Software Netto Ausgaben			30'000.00			
					30'000.00		
5200	Software			30'000.00			

Budget Investitionsrechnung

Konto	Investitionsrechnung Sachgruppengliederung IR	Budget 2024		Budget 2023		Rechnung 2022	
		Ausgaben	Einnahmen	Ausgaben	Einnahmen	Ausgaben	Einnahmen
0220.5200.01	Netto Ausgaben Erneuerung EDV auf Gesamtlösung Dialog G6			30'000.00	30'000.00		
529	Übrige immaterielle Anlagen Netto Ausgaben	20'000.00	20'000.00	35'000.00	35'000.00	14'307.90	14'307.90
5290	Übrige immaterielle Anlagen Netto Ausgaben	20'000.00	20'000.00	35'000.00	35'000.00	14'307.90	14'307.90
7900.5290.01	Ortsplanungsrevision	20'000.00		35'000.00		14'307.90	
55	Beteiligungen und Grundkapitalien Netto Ausgaben					2'000.00	2'000.00
555	Private Unternehmungen Netto Ausgaben					2'000.00	2'000.00
5550	Beteiligungen an privaten Unternehmungen Netto Ausgaben					2'000.00	2'000.00
7301.5550.01	Beteiligung an Kompostieranlage Seeland AG					2'000.00	
59	Übertrag an Bilanz Netto Ausgaben					18'000.00	18'000.00
590	Passivierungen Netto Ausgaben					18'000.00	18'000.00
5900	Passivierte Einnahmen Netto Ausgaben					18'000.00	18'000.00
9990.5900.01	Passivierte Einnahmen					18'000.00	
6	Investitionseinnahmen Netto Einnahmen	940'000.00	940'000.00	626'000.00	626'000.00	498'220.49	498'220.49
63	Investitionsbeiträge für eigene Rechnung Netto Einnahmen					18'000.00	18'000.00
631	Kantone und Konkordate Netto Einnahmen					18'000.00	18'000.00
6310	Investitionsbeiträge von Kantonen und Konkordaten Netto Einnahmen					18'000.00	18'000.00
7101.6310.02	Investitionsbeiträge vom Kanton (Subvention) Sanierung Trinkwasserleitung + Hausanschlüsse Dorfstrasse/Oberdorf/Moosgasse						18'000.00
69	Übertrag an Bilanz Netto Einnahmen	940'000.00	940'000.00	626'000.00	626'000.00	480'220.49	480'220.49
690	Aktivierungen Netto Einnahmen	940'000.00	940'000.00	626'000.00	626'000.00	480'220.49	480'220.49
6900	Aktivierte Ausgaben Netto Einnahmen	940'000.00	940'000.00	626'000.00	626'000.00	480'220.49	480'220.49
9990.6900.01	Aktivierte Ausgaben		940'000.00		626'000.00		480'220.49
	Total	940'000.00	940'000.00	626'000.00	626'000.00	498'220.49	498'220.49
	Gesamttotal	940'000.00	940'000.00	626'000.00	626'000.00	498'220.49	498'220.49