



Gemischte Gemeinde Treiten

Jahresrechnung 2025

Nach HRM2

(gemäss Art. 29 Direktionsverordnung über den Finanzhaushalt der Gemeinden FHDV [BSG 170.511])

Treiten, April 2026

Inhaltsverzeichnis

1. Berichterstattung.....	4
1.1 Bericht.....	4
1.1.1 Erfolgsrechnung	4
1.1.2 Spezialfinanzierungen (SF)	6
1.1.3 Spezialfinanzierungen mit Gemeindereglement.....	6
1.1.4 Investitionsrechnung.....	6
1.1.5 Bilanz	6
1.1.6 Nachkredite	7
1.2 Spezialfinanzierungen	7
2. Eckdaten.....	8
2.1 Übersicht.....	8
2.2 Selbstfinanzierung / Finanzierungsergebnis	9
2.3 Gestufte Erfolgsausweise	10
2.3.1 Gesamthaushalt	10
2.3.2 Allgemeiner Haushalt	11
2.3.3 Spezialfinanzierung Wasserversorgung.....	12
2.3.4 Spezialfinanzierung Abwasserentsorgung	13
2.3.5 Spezialfinanzierung Abfall	14
2.3.6 Spezialfinanzierung Liegenschaft Hauptstrasse 15.....	15
3. Bilanz.....	16
4. Funktionen	17
4.1 Erfolgsrechnung	17
4.1.1 Kommentar	18
4.2 Investitionsrechnung	22
5. Sachgruppen	23
5.1 Erfolgsrechnung	23
5.2 Investitionsrechnung	24
6. Geldflussrechnung	25
7. Finanzkennzahlen.....	27
7.1 Gesamthaushalt	27
7.2 Allgemeiner Haushalt	28
7.3 Spezialfinanzierung Wasserversorgung	28
7.4 Spezialfinanzierung Abwasserversorgung.....	28
7.5 Spezialfinanzierung Abfall.....	28

8. Antrag der Exekutive	30
9. Bestätigungsbericht	31
10. Genehmigung der Jahresrechnung	32
11. Anhang	33
11.1 Regelwerk	33
11.1.1 Angewendetes Regelwerk	33
11.1.2 Bewertung Finanzvermögen	34
11.1.3 Bewertung Verwaltungsvermögen	35
11.1.4 Aktivierungsgrenze	35
11.2 Grundlagen der Jahresrechnung	35
11.3 Eigenkapitalnachweis	36
11.4 Rückstellungsspiegel	37
11.5 Beteiligungsspiegel	38
11.6 Gewährleistungsspiegel	41
11.7 Anlagespiegel	42
11.8 Kreditkontrolle	45
11.8.1 Verpflichtungskreditkontrolle für Investitionen	45
11.8.2 Nachkredite	46
11.9 Weitere massgebende Angaben	47
11.9.1 Werterhaltungskosten und Einlage in die SF Werterhalt Wasserversorgung	47
11.9.2 Werterhaltungskosten und Einlage in die SF Werterhalt Abwasserversorgung	48
12. Details zur Jahresrechnung	49
12.1 Bilanz	49
12.2 Erfolgsrechnung nach Funktionen	59
12.3 Erfolgsrechnung nach Sachgruppen	78
12.4 Investitionsrechnung nach Funktionen	96
12.5 Investitionsrechnung nach Sachgruppen	98

1. Berichterstattung

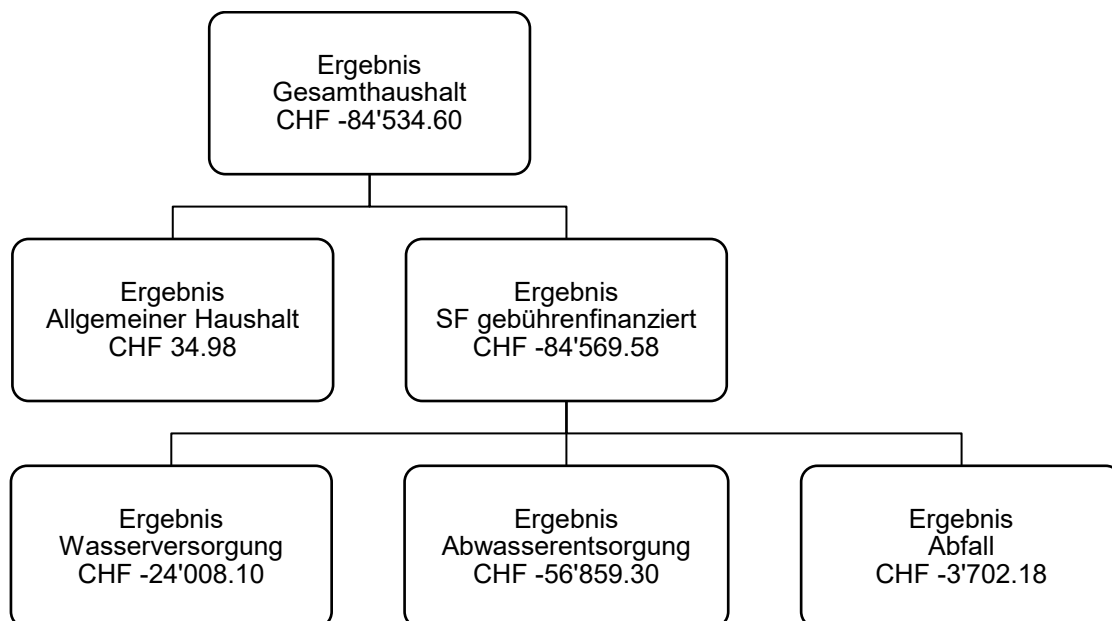
1.1 Bericht

Allgemeines

Die Jahresrechnung 2025 wurde nach dem Rechnungslegungsmodell HRM2 gemäss Art. 70 Gemeindegesetz (GG, BSG 170.11) erstellt.

Ergebnisse

Nach HRM2 muss das Ergebnis des **Gesamthaushalts** von der Gemeindeversammlung genehmigt werden:



1.1.1 Erfolgsrechnung

Ergebnis Gesamthaushalt

Der Gesamthaushalt schliesst mit einem Aufwandüberschuss von CHF 84'534.60 ab. Budgetiert war ein Aufwandüberschuss von CHF 200'400.00. Die Besserstellung gegenüber dem Budget 2025 beträgt CHF 115'865.40.

Ergebnis Allgemeiner Haushalt

Der Allgemeine Haushalt schliesst mit einem Ertragsüberschuss von CHF 34.98 ab.

Die Kommentare beziehen sich auf den Gesamthaushalt.

Personalaufwand

Der Personalaufwand ist um CHF 129'563.82 höher als budgetiert. Der Lohnaufwand beim Tagesschulpersonal war viel höher als angenommen.

Sach- und Betriebsaufwand

Der gesamte Sach- und Betriebsaufwand liegt mit CHF 6'254.72 leicht über dem Budget. Gründe dafür sind Mehrausgaben für Stellvertretungen Abwart, Anschaffungen von Mobiliar für die Schule, mehr Schülertransporte, mehr Normal- und Zwangsnutzung vom Wald (Dienstleistungen Dritter) und Mehrausgaben für Honorare externe Fachexperten/Berater (infolge Personalausfall).

Abschreibungen

Die planmässigen Abschreibungen des Verwaltungsvermögens nach Nutzungsdauer betragen CHF 93'460.65.

Systembedingte zusätzliche Abschreibungen (Art. 84 GV) müssen vorgenommen werden, wenn der Allgemeine Haushalt einen Ertragsüberschuss ausweist und die ordentlichen Abschreibungen kleiner als die Nettoinvestitionen sind.

Beim Jahresabschluss 2025 sind die ordentlichen Abschreibungen grösser als die Nettoinvestitionen des Allgemeinen Haushalts. Somit müssen keine zusätzlichen Abschreibungen vorgenommen werden.

Finanzaufwand

Der Finanzaufwand liegt um CHF 58'408.43 über dem Budget. Dazu geführt haben neu abgegrenzte Darlehenszinsen, Mehrkosten an nicht baulichem Unterhalt Restaurant Bären und Wertberichtigungen von Finanzanlagen.

Transferaufwand

Der Transferaufwand liegt mit CHF 5'168.57 leicht über dem Budget. Grund dafür sind höhere Lehrerbesoldungen Kindergarten und Primarschule.

Fiskalertrag

Die Steuererträge liegen um CHF 99'122.20 über dem Budget 2025. Es konnten Mehreinnahmen bei den Einkommenssteuern natürliche Personen, Quellensteuern, Liegenschaftssteuern und Sonderveranlagungen verzeichnet werden.

Regalien und Konzessionen

Die Erträge liegen mit CHF 52.20 leicht unter dem Budget. Die Konzessionsgebühr der BKW AG fiel etwas tiefer aus als angenommen.

Entgelte

Die Erträge aus Entgelten fielen mit einem Betrag von CHF 117'199.19 tiefer aus, als bei der Budgetierung angenommen. Gründe dafür sind weniger Einnahmen bei den Baugebühren sowie deutlich weniger Erträge aus dem Kiesabbau. Im Budget 2025 wurde mit Kiesabbau-Erträgen von CHF 470'000.00 gerechnet, eingegangen sind CHF 350'513.00.

Finanzertrag

Der Finanzertrag liegt mit CHF 333'808.59 um CHF 22'808.59 über dem Budget 2025. Gründe dafür liegen bei höheren Verzugszinsen (Steuern) der Natürlichen und Juristischen Personen und den Marktwertanpassungen von Wertschriften der Gemischten Gemeinde und der Bürger.

Transferertrag

Der Transferertrag liegt mit CHF 2'080'057.82 um CHF 239'457.82 über dem Budget. Mehrerträge wurden bei den Schülerbeiträgen (Entschädigungen Kanton) und bei den Beiträgen der Anschlussgemeinden BTM für Kindergarten und Primarschule verbucht. Die Erträge aus dem Finanz- und Lastenausgleich betragen CHF 171'925.00 und liegen damit CHF 1'375.00 unter den Budgetannahmen.

1.1.2 Spezialfinanzierungen (SF)

SF Wasserversorgung (Funktion 7101)

Die Wasserversorgung schliesst mit einem Aufwandüberschuss von CHF 24'008.10 ab. Es wurde ein Aufwandüberschuss von CHF 40'700.00 budgetiert.

SF Abwasserentsorgung (Funktion 7201)

Die Abwasserentsorgung schliesst mit einem Aufwandüberschuss von CHF 56'859.30 ab. Budgetiert war ein Aufwandüberschuss von CHF 66'200.00.

SF Abfall (Funktion 7301)

Die Abfallentsorgung schliesst mit einem Aufwandüberschuss von CHF 3'702.18 ab. Im Budget 2025 war ein Ertragsüberschuss von CHF 1'600.00 vorgesehen.

1.1.3 Spezialfinanzierungen mit Gemeindereglement

SF Liegenschaft Bären (Funktion 9631)

Die Einlage in die SF WEU (Werterhalt Unterhalt) Bären beträgt CHF 26'536.00 (1.0% vom GVB-Wert gemäss GR-Beschluss vom 06.04.2022). Eine Entnahme wurde keine verbucht, da auch keine Unterhaltskosten getätigt wurden. Die Vorfinanzierung SF WEU Bären beträgt per 31.12.2025 CHF 1'113'623.35.

1.1.4 Investitionsrechnung

Es wurden Nettoinvestitionen von CHF 157'348.55 getätigt. Budgetiert waren Nettoinvestitionen in der Höhe von CHF 267'000.00. Bei den Projekten «Erneuerung EDV auf Gesamtlösung Dialog G6» und «Ortsplanungsrevision» wurden keine Ausgaben verbucht. Das Projekt «Anschaffung Wandtafeln Müntschemier» wurde in die Erfolgsrechnung verbucht, da sich die Anschaffung bereits auf die Vorjahre verteilt hat und die Aktivierungsgrenze nicht erreicht wurde.

1.1.5 Bilanz

Die **Bilanzsumme** beträgt per 31.12.2025 CHF 9'434'118.32 (Vorjahr CHF 9'354'230.92).

Davon beläuft sich das **Finanzvermögen** auf CHF 6'614'963.71 (Vorjahr CHF 6'598'964.21). Gegenüber dem Vorjahr entspricht dies einer Zunahme von CHF 15'999.50.

Das **Verwaltungsvermögen** beträgt per 31.12.2025 CHF 2'819'154.61 (Vorjahr CHF 2'755'266.71), was einer Zunahme von CHF 63'887.90 entspricht.

Das **Fremdkapital** beträgt CHF 2'019'540.77 (Vorjahr 1'933'834.40).

Das **Eigenkapital** (Sachgruppe 29) beträgt per 31.12.2025 CHF 7'414'577.55 (Vorjahr CHF 7'420'396.52).

Das massgebende Eigenkapital (Sachgruppe 299) beläuft sich auf CHF 2'537'592.07 (Vorjahr CHF 2'537'557.09).

1.1.6 Nachkredite

Es werden nur Nachkredite grösser als CHF 3'000.00 aufgeführt.

Total	CHF	531'250.10
Gebunden	CHF	337'073.34
GR-Kompetenz	CHF	194'176.76
Zu beschliessen durch Legislative	CHF	0.00

1.2 Spezialfinanzierungen

(Gebührenfinanzierte Bereiche gemäss Art. 30. Bst. b FHDV)

Spezialfinanzierung Wasser		
	Rechnungsjahr	Budget
	CHF	CHF
Erfolg	-24'008.10	-40'700.00
Verwaltungsvermögen per 31.12.2025	844'702.58	-
Bestand Werterhalt per 31.12.2025	443'673.35	-
Bestand Eigenkapital per 31.12.2025	402'963.41	-
Spezialfinanzierung Abwasser		
	Rechnungsjahr	Budget
	CHF	CHF
Erfolg	-56'859.30	-66'200.00
Verwaltungsvermögen per 31.12.2025	429'419.55	-
Bestand Werterhalt per 31.12.2025	583'442.90	-
Bestand Eigenkapital per 31.12.2025	269'708.43	-
Spezialfinanzierung Abfall		
	Rechnungsjahr	Budget
	CHF	CHF
Erfolg	-3'702.18	1'600.00
Verwaltungsvermögen per 31.12.2025	0.00	-
Bestand Werterhalt per 31.12.2025	0.00	-
Bestand Eigenkapital per 31.12.2025	19'765.34	-
Spezialfinanzierung Lieg. Hauptstr. 15		
	Rechnungsjahr	Budget
	CHF	CHF
Erfolg	-62'571.23	15'800.00
Verwaltungsvermögen per 31.12.2025	0.00	-
Bestand Werterhalt per 31.12.2025	1'113'623.35	-
Bestand Eigenkapital per 31.12.2025	53'809.93	-

2. Eckdaten

2.1 Übersicht

	Rechnung 2025	Budget 2025	Rechnung 2024
Jahresergebnis ER Gesamthaushalt	-84'534.60	-200'400.00	-23'565.65
Jahresergebnis ER Allgemeiner Haushalt	34.98	-95'100.00	80'565.72
Jahresergebnis gesetzliche Spezialfinanzierungen	-84'569.58	-105'300.00	-104'131.37
Steuerertrag natürliche Personen	901'209.70	853'700.00	875'995.35
Steuerertrag juristische Personen	9'208.60	5'600.00	9'740.60
Liegenschaftssteuer	81'289.65	72'000.00	72'290.95
Nettoinvestitionen	157'348.55	267'000.00	443'992.85
Bestand Finanzvermögen	6'614'963.71		6'598'964.21
Bestand Verwaltungsvermögen Gesamthaushalt	2'819'154.61		2'755'266.71
Bestand Verwaltungsvermögen Allg. Haushalt	1'545'032.48		1'612'063.98
Bestand Verwaltungsvermögen Spezialfinanzierungen	1'274'122.13		1'143'202.73
Fremdkapital	2'019'540.77		1'933'834.40
Eigenkapital	7'414'577.55		7'420'396.52
Reserven	428'872.23		428'872.23
Bilanzüberschuss/-fehlbetrag	2'537'592.07		2'537'557.09

2.2 Selbstfinanzierung / Finanzierungsergebnis

			Rechnung 2025	Budget 2025	Rechnung 2024
Ergebnis Gesamthaushalt	90		-84'534.60	-200'400.00	-23'565.65
Abschreibung Verwaltungsvermögen	33	+	93'460.65	121'400.00	91'281.90
Einlagen in Fonds und Spezialfinanzierungen	35	+	94'383.15	107'300.00	107'993.84
Entnahmen aus Fonds und Spezialfinanzierungen	45	-	-89'000.38	-39'700.00	-26'924.70
Einlagen in das Eigenkapital	389	+	188'569.19	204'500.00	95'257.87
Entnahmen aus dem Eigenkapital	489	-	-115'236.33	-150'200.00	-112'921.16
Selbstfinanzierung			87'641.68	42'900.00	131'122.10
Finanzierungsergebnis					
Investitionsausgaben	690	+	163'348.55	267'000.00	443'992.85
Investitionseinnahmen	590	-	-6'000.00	0.00	0.00
Nettoinvestitionen			157'348.55	267'000.00	443'992.85
Finanzierungsergebnis			-69'706.87	-224'100.00	-312'870.75

2.3 Gestufte Erfolgsausweise

2.3.1 Gesamthaushalt

	Erfolgsrechnung	Rechnung 2025	Budget 2025	Rechnung 2024
	Betrieblicher Aufwand			
30	Personalaufwand	737'963.82	608'400.00	716'685.34
31	Sach- und übriger Betriebsaufwand	958'654.72	952'400.00	1'032'353.81
33	Abschreibungen Verwaltungsvermögen	93'460.65	121'400.00	91'281.90
35	Einlagen in Fonds und Spezialfinanzierungen	94'383.15	107'300.00	107'993.84
36	Transferaufwand	2'375'668.57	2'370'500.00	2'289'341.22
37	Durchlaufende Beiträge	0.00	0.00	0.00
	Betrieblicher Aufwand	4'260'130.91	4'160'000.00	4'237'656.11
	Betrieblicher Ertrag			
40	Fiskalertrag	1'046'522.20	947'400.00	1'084'658.80
41	Regalien und Konzessionen	19'947.80	20'000.00	18'835.30
42	Entgelte	836'100.81	953'300.00	716'489.00
43	Verschiedene Erträge	0.00	0.00	0.00
45	Entnahmen aus Fonds und Spezialfinanzierungen	89'000.38	39'700.00	26'924.70
46	Transferertrag	2'080'057.82	1'840'600.00	2'101'472.68
47	Durchlaufende Beiträge	0.00	0.00	0.00
	Betrieblicher Ertrag	4'071'629.01	3'801'000.00	3'948'380.48
	Ergebnis aus betrieblicher Tätigkeit	-188'501.90	-359'000.00	-289'275.63
34	Finanzaufwand	156'508.43	98'100.00	87'994.21
44	Finanzertrag	333'808.59	311'000.00	336'040.90
	Ergebnis aus Finanzierung	177'300.16	212'900.00	248'046.69
	Operatives Ergebnis	-11'201.74	-146'100.00	-41'228.94
38	Ausserordentlicher Aufwand	188'569.19	204'500.00	95'257.87
48	Ausserordentlicher Ertrag	115'236.33	150'200.00	112'921.16
	Ausserordentliches Ergebnis	-73'332.86	-54'300.00	17'663.29
	Gesamtergebnis Erfolgsrechnung	-84'534.60	-200'400.00	-23'565.65
	(+ = Ertragsüberschuss / - = Aufwandüberschuss)			

2.3.2 Allgemeiner Haushalt

	Erfolgsrechnung	Rechnung 2025	Budget 2025	Rechnung 2024
	Betrieblicher Aufwand			
30	Personalaufwand	735'808.82	606'100.00	714'378.34
31	Sach- und übriger Betriebsaufwand	903'064.63	879'800.00	970'283.39
33	Abschreibungen Verwaltungsvermögen	67'031.50	94'200.00	67'031.45
35	Einlagen in Fonds und Spezialfinanzierungen	0.00	0.00	0.00
36	Transferaufwand	2'207'989.37	2'185'500.00	2'122'821.37
37	Durchlaufende Beiträge	0.00	0.00	0.00
	Betrieblicher Aufwand	3'913'894.32	3'765'600.00	3'874'514.55
	Betrieblicher Ertrag			
40	Fiskalertrag	1'046'522.20	947'400.00	1'084'658.80
41	Regalien und Konzessionen	19'947.80	20'000.00	18'835.30
42	Entgelte	608'567.60	727'100.00	503'849.25
43	Verschiedene Erträge	0.00	0.00	0.00
45	Entnahmen aus Fonds und Spezialfinanzierungen	0.00	0.00	0.00
46	Transferertrag	2'080'057.82	1'840'600.00	2'101'472.68
47	Durchlaufende Beiträge	0.00	0.00	0.00
	Betrieblicher Ertrag	3'755'095.42	3'535'100.00	3'708'816.03
	Ergebnis aus betrieblicher Tätigkeit	-158'798.90	-230'500.00	-165'698.52
34	Finanzaufwand	100'193.95	47'100.00	66'213.05
44	Finanzertrag	305'824.69	247'500.00	272'014.65
	Ergebnis aus Finanzierung	205'630.74	200'400.00	205'801.60
	Operatives Ergebnis	46'831.84	-30'100.00	40'103.08
38	Ausserordentlicher Aufwand	162'033.19	180'200.00	70'989.87
48	Ausserordentlicher Ertrag	115'236.33	115'200.00	111'452.51
	Ausserordentliches Ergebnis	-46'796.86	-65'000.00	40'462.64
	Gesamtergebnis Erfolgsrechnung	34.98	-95'100.00	80'565.72
	(+ = Ertragsüberschuss / - = Aufwandüberschuss)			

2.3.3 Spezialfinanzierung Wasserversorgung

	Erfolgsrechnung	Rechnung 2025	Budget 2025	Rechnung 2024
	Betrieblicher Aufwand			
30	Personalaufwand	51.65	100.00	203.50
31	Sach- und übriger Betriebsaufwand	13'797.13	21'700.00	19'028.94
33	Abschreibungen Verwaltungsvermögen	15'173.15	16'300.00	15'249.10
35	Einlagen in Fonds und Spezialfinanzierungen	24'037.15	21'200.00	28'000.00
36	Transferaufwand	66'155.70	80'200.00	68'002.00
37	Durchlaufende Beiträge	0.00	0.00	0.00
	Betrieblicher Aufwand	119'214.78	139'500.00	130'483.54
	Betrieblicher Ertrag			
40	Fiskalertrag	0.00	0.00	0.00
41	Regalien und Konzessionen	0.00	0.00	0.00
42	Entgelte	79'927.58	73'000.00	83'285.35
43	Verschiedene Erträge	0.00	0.00	0.00
45	Entnahmen aus Fonds und Spezialfinanzierungen	15'173.15	23'800.00	17'793.40
46	Transferertrag	0.00	0.00	0.00
47	Durchlaufende Beiträge	0.00	0.00	0.00
	Betrieblicher Ertrag	95'100.73	96'800.00	101'078.75
	Ergebnis aus betrieblicher Tätigkeit	-24'114.05	-42'700.00	-29'404.79
34	Finanzaufwand	0.00	0.00	0.00
44	Finanzertrag	105.95	2'000.00	1'654.15
	Ergebnis aus Finanzierung	105.95	2'000.00	1'654.15
	Operatives Ergebnis	-24'008.10	-40'700.00	-27'750.64
38	Ausserordentlicher Aufwand	0.00	0.00	0.00
48	Ausserordentlicher Ertrag	0.00	0.00	0.00
	Ausserordentliches Ergebnis	0.00	0.00	0.00
	Gesamtergebnis Erfolgsrechnung	-24'008.10	-40'700.00	-27'750.64
	(+ = Ertragsüberschuss / - = Aufwandüberschuss)			

2.3.4 Spezialfinanzierung Abwasserentsorgung

	Erfolgsrechnung	Rechnung 2025	Budget 2025	Rechnung 2024
	Betrieblicher Aufwand			
30	Personalaufwand	2'103.35	2'200.00	2'103.50
31	Sach- und übriger Betriebsaufwand	3'419.28	17'500.00	5'103.41
33	Abschreibungen Verwaltungsvermögen	11'256.00	10'900.00	9'001.35
35	Einlagen in Fonds und Spezialfinanzierungen	70'346.00	70'300.00	70'346.00
36	Transferaufwand	92'922.35	98'800.00	92'728.25
37	Durchlaufende Beiträge	0.00	0.00	0.00
	Betrieblicher Aufwand	180'046.98	199'700.00	179'282.51
	Betrieblicher Ertrag			
40	Fiskalertrag	0.00	0.00	0.00
41	Regalien und Konzessionen	0.00	0.00	0.00
42	Entgelte	106'736.28	114'600.00	92'340.45
43	Verschiedene Erträge	0.00	0.00	0.00
45	Entnahmen aus Fonds und Spezialfinanzierungen	11'256.00	15'900.00	9'131.30
46	Transferertrag	0.00	0.00	0.00
47	Durchlaufende Beiträge	0.00	0.00	0.00
	Betrieblicher Ertrag	117'992.28	130'500.00	101'471.75
	Ergebnis aus betrieblicher Tätigkeit	-62'054.70	-69'200.00	-77'810.76
34	Finanzaufwand	0.00	0.00	0.00
44	Finanzertrag	5'195.40	3'000.00	5'688.90
	Ergebnis aus Finanzierung	5'195.40	3'000.00	5'688.90
	Operatives Ergebnis	-56'859.30	-66'200.00	-72'121.86
38	Ausserordentlicher Aufwand	0.00	0.00	0.00
48	Ausserordentlicher Ertrag	0.00	0.00	0.00
	Ausserordentliches Ergebnis	0.00	0.00	0.00
	Gesamtergebnis Erfolgsrechnung	-56'859.30	66'200.00	-72'121.86
	(+ = Ertragsüberschuss / - = Aufwandüberschuss)			

2.3.5 Spezialfinanzierung Abfall

	Erfolgsrechnung	Rechnung 2025	Budget 2025	Rechnung 2024
	Betrieblicher Aufwand			
30	Personalaufwand	0.00	0.00	0.00
31	Sach- und übriger Betriebsaufwand	38'248.03	33'300.00	37'782.72
33	Abschreibungen Verwaltungsvermögen	0.00	0.00	0.00
35	Einlagen in Fonds und Spezialfinanzierungen	0.00	0.00	0.00
36	Transferaufwand	6'601.15	4'000.00	3'789.60
37	Durchlaufende Beiträge	0.00	0.00	0.00
	Betrieblicher Aufwand	44'849.18	37'300.00	41'572.32
	Betrieblicher Ertrag			
40	Fiskalertrag	0.00	0.00	0.00
41	Regalien und Konzessionen	0.00	0.00	0.00
42	Entgelte	40'869.35	38'600.00	37'013.95
43	Verschiedene Erträge	0.00	0.00	0.00
45	Entnahmen aus Fonds und Spezialfinanzierungen	0.00	0.00	0.00
46	Transferertrag	0.00	0.00	0.00
47	Durchlaufende Beiträge	0.00	0.00	0.00
	Betrieblicher Ertrag	40'869.35	38'600.00	37'013.95
	Ergebnis aus betrieblicher Tätigkeit	-3'979.83	1'300.00	-4'558.37
34	Finanzaufwand	0.00	0.00	0.00
44	Finanzertrag	277.65	300.00	299.50
	Ergebnis aus Finanzierung	277.65	300.00	299.50
	Operatives Ergebnis	-3'702.18	1'600.00	-4'258.87
38	Ausserordentlicher Aufwand	0.00	0.00	0.00
48	Ausserordentlicher Ertrag	0.00	0.00	0.00
	Ausserordentliches Ergebnis	0.00	0.00	0.00
	Gesamtergebnis Erfolgsrechnung	-3'702.18	1'600.00	-4'258.87
	(+ = Ertragsüberschuss / - = Aufwandüberschuss)			

2.3.6 Spezialfinanzierung Liegenschaft Hauptstrasse 15

	Erfolgsrechnung	Rechnung 2025	Budget 2025	Rechnung 2024
	Betrieblicher Aufwand			
30	Personalaufwand	0.00	0.00	0.00
31	Sach- und übriger Betriebsaufwand	125.65	100.00	155.35
33	Abschreibungen Verwaltungsvermögen	0.00	0.00	0.00
35	Einlagen in Fonds und Spezialfinanzierungen	0.00	15'800.00	9'647.84
36	Transferaufwand	2'000.00	2'000.00	2'000.00
37	Durchlaufende Beiträge	0.00	0.00	0.00
	Betrieblicher Aufwand	2'125.65	17'900.00	11'803.19
	Betrieblicher Ertrag			
40	Fiskalertrag	0.00	0.00	0.00
41	Regalien und Konzessionen	0.00	0.00	0.00
42	Entgelte	0.00	0.00	0.00
43	Verschiedene Erträge	0.00	0.00	0.00
45	Entnahmen aus Fonds und Spezialfinanzierungen	62'571.23	0.00	0.00
46	Transferertrag	0.00	0.00	0.00
47	Durchlaufende Beiträge	0.00	0.00	0.00
	Betrieblicher Ertrag	62'571.23	0.00	0.00
	Ergebnis aus betrieblicher Tätigkeit	60'445.58	-17'900.00	-11'803.19
34	Finanzaufwand	56'314.48	51'000.00	21'781.16
44	Finanzertrag	22'404.90	58'200.00	56'383.70
	Ergebnis aus Finanzierung	-33'909.58	7'200.00	34'602.54
	Operatives Ergebnis	26'536.00	-10'700.00	22'799.35
38	Ausserordentlicher Aufwand	26'536.00	24'300.00	24'268.00
48	Ausserordentlicher Ertrag	0.00	35'000.00	1'468.65
	Ausserordentliches Ergebnis	-26'536.00	10'700.00	-22'799.35
	Gesamtergebnis Erfolgsrechnung	0.00	0.00	0.00
	(+ = Ertragsüberschuss / - = Aufwandüberschuss)			

3. Bilanz

		Jahresrechnung 2025	Jahresrechnung 2024
1	Aktiven	9'434'118.32	9'354'230.92
10	Total Finanzvermögen	6'614'963.71	6'598'964.21
100	Flüssige Mittel u. kurzfrist. Geldanlagen	818'075.20	855'221.27
101	Forderungen	762'885.06	788'321.54
104	Aktive Rechnungsabgrenzungen	58'643.55	15'747.50
106	Vorräte und angefangenen Arbeiten	2'943.90	3'463.90
107	Finanzanlagen	304'064.00	267'858.00
108	Sachanlagen FV	4'668'352.00	4'668'352.00
14	Total Verwaltungsvermögen	2'819'154.61	2'755'266.71
140	Sachanlagen VV	2'695'037.31	2'620'857.51
142	Immaterielle Anlagen	122'117.30	132'409.20
144	Darlehen	0.00	0.00
145	Beteiligungen, Grundkapitalien	2'000.00	2'000.00
2	Passiven	9'434'118.32	9'354'230.92
20	Total Fremdkapital	2'019'540.77	1'933'834.40
	Kurzfristiges Fremdkapital		
200	Laufende Verbindlichkeiten	276'909.97	204'353.44
201	Kurzfristige Finanzverbindlichkeiten	0.00	0.00
204	Passive Rechnungsabgrenzung	101'326.46	84'667.95
205	Kurzfristige Rückstellungen	12'453.99	20'026.91
	Langfristiges Fremdkapital		
206	Langfristige Finanzverbindlichkeiten	1'600'000.00	1'600'000.00
208	Langfristige Rückstellungen	0.00	0.00
209	Verbindlichkeiten ggü. SF und Fonds FK	28'850.35	24'786.10
29	Total Eigenkapital	7'414'577.55	7'420'396.52
290	Verpfl. (+), Vorschüsse (-) ggü.SF	746'247.11	893'387.92
293	Vorfinanzierungen	2'272'015.05	2'067'577.25
294	Reserven	428'872.23	428'872.23
296	Neubewertungsreserve Finanzvermögen	248'993.80	344'230.13
298	übriges Eigenkapital	1'180'857.29	1'148'771.90
299	Bilanzüberschuss/-fehlbetrag	2'537'592.07	2'537'557.09

4. Funktionen

4.1 Erfolgsrechnung

	Erfolgsrechnung Funktionale Gliederung ER	Rechnung 2025		Budget 2025		Rechnung 2024	
		Aufwand	Ertrag	Aufwand	Ertrag	Aufwand	Ertrag
0	Allgemeine Verwaltung	643'084.62	95'734.15	675'900.00	95'300.00	605'036.46	99'277.90
	Netto Aufwand		547'350.47		580'600.00		505'758.56
1	Öffentliche Ordnung und Sicherheit, Verteidigung	55'572.90	53'804.30	66'500.00	65'500.00	72'072.01	74'002.15
	Netto Erfolg		1'768.60		1'000.00	1'930.14	
2	Bildung	2'467'705.13	2'061'076.10	2'231'500.00	1'817'800.00	2'452'074.80	2'063'575.65
	Netto Aufwand		406'629.03		413'700.00		388'499.15
3	Kultur, Sport, Freizeit, Kirche	14'767.84	0.00	14'700.00	0.00	14'242.63	0.00
	Netto Aufwand		14'767.84		14'700.00		14'242.63
4	Gesundheit	6'780.00	0.00	7'100.00	0.00	7'010.00	0.00
	Netto Aufwand		6'780.00		7'100.00		7'010.00
5	Soziale Sicherheit	401'965.60	8'930.92	428'600.00	9'600.00	393'830.70	9'736.28
	Netto Aufwand		393'034.68		419'000.00		384'094.42
6	Verkehr und Nachrichten-übermittlung	82'738.67	16'865.65	115'700.00	19'300.00	104'005.41	19'701.05
	Netto Aufwand		65'873.02		96'400.00		84'304.36
7	Umweltschutz und Raumordnung	401'119.09	344'606.94	432'100.00	378'500.00	407'480.97	351'738.37
	Netto Aufwand		56'512.15		53'600.00		55'742.60
8	Volkswirtschaft	234'096.51	428'449.10	265'100.00	534'200.00	123'196.56	328'832.30
	Netto Ertrag		194'352.59		269'100.00		205'635.74
9	Finanzen und Steuern	381'958.30	1'680'321.50	311'900.00	1'628'900.00	410'086.42	1'642'172.26
	Netto Ertrag	1'298'363.20		1'317'000.00		1'232'085.84	

4.1.1 Kommentar

0 Allgemeine Verwaltung

	Jahresrechnung 2025		Budget 2025		Jahresrechnung 2024	
	Aufwand	Ertrag	Aufwand	Ertrag	Aufwand	Ertrag
		643'084.62	95'734.15	675'900.00	95'300.00	605'036.46
Nettoergebnis		547'350.47		580'600.00		505'758.56

- 0220 Allgemeine Dienste Mehraufwand bei Löhne Verwaltung infolge krankheitsbedingten Ausfällen, Mehraufwand bei Honorare externe Fachexperten/Berater durch externe Aushilfe von Temporärfirma infolge Personalausfall, Mehraufwand bei Software Wartung und Support Dialog wegen Benutzermutationen und höheren Supportdienstleistungsgebühren.
- 0290 Verwaltungsliegenschaften Mehraufwand bei der Stellvertretung des Abwärts infolge krankheitsbedingtem Ausfall, Minderaufwand bei Anschaffung Maschinen, Geräte und Fahrzeuge.

1 Öffentliche Ordnung und Sicherheit, Verteidigung

	Jahresrechnung 2025		Budget 2025		Jahresrechnung 2024	
	Aufwand	Ertrag	Aufwand	Ertrag	Aufwand	Ertrag
		55'572.90	53'804.30	66'500.00	65'500.00	72'072.01
Nettoergebnis		1'768.60		1'000.00	1'930.14	

- 1400 Allgemeines Rechtswesen Minderaufwand bei Publikationen Baugesuche und Baugebühren und Mindereinnahmen bei den Baugebühren infolge weniger Bautätigkeit als angenommen.
- 1620 Zivilschutz Tieferer Beitrag an den Gemeindeverband öffentliche Sicherheit.

2 Bildung

	Jahresrechnung 2025		Budget 2025		Jahresrechnung 2024	
	Aufwand	Ertrag	Aufwand	Ertrag	Aufwand	Ertrag
		2'467'705.13	2'061'076.10	2'231'500.00	1'817'800.00	2'452'074.80
Nettoergebnis		406'629.03		413'700.00		388'499.15

- 2110 Kindergarten Der Lastenausgleich der Lehrergehälter ist höher ausgefallen, Mehrerträge von Schülerbeiträgen der Gemeinden Brüttelen und Müntschemier sowie entsprechende Mehrerträge bei den Beiträgen der Anschlussgemeinden Primarschule BTM.
- 2120 Primarstufe Minderaufwand bei der Aus-/Weiterbildung Lehrer, Mehraufwand bei Anschaffung von Mobiliar im Zusammenhang mit dem Umbau vom Schulhaus Müntschemier, der Lastenausgleich der Lehrergehälter ist höher ausgefallen, Mehrerträge von Schülerbeiträgen der Gemeinden Brüttelen und Müntschemier sowie entsprechende Mehrerträge bei den Beiträgen der Anschlussgemeinden Primarschule BTM.
- 2130 Oberstufe Mehraufwand bei Schulgeldern an Kanton (Quarta) infolge grösserer Anzahl Gymnasialschüler als angenommen.

2180	Tagesbetreuung	Mehraufwand Löhne + AG-Beiträge Sozialversicherungen durch höheren Betreuungsbedarf, Auszahlung von Überstunden und zu hohem Arbeitspensum von Köchin, Mehraufwand bei Lehrerbesoldung Tageschule infolge Erhöhung des Pensums der Leitung von 30 auf 40% und erhöhtem Bedarf an pädagogisch ausgebildetem Personal. Der Personalbedarf wurde allgemein zu tief budgetiert.
2190	Schulleitung und Schulverwaltung	Mehraufwand bei Löhne Schulsekretariat BTM infolge krankheitsbedingten Ausfalls und Mehraufwand an Informatikarbeiten durch Schulleiter.
2195	Schülertransporte	Zu tief budgetierte Schülertransporte BTM.

3 Kultur, Sport und Freizeit

	Jahresrechnung 2025		Budget 2025		Jahresrechnung 2024	
	Aufwand	Ertrag	Aufwand	Ertrag	Aufwand	Ertrag
		14'767.84	0.00	14'700.00	0.00	14'242.63
Nettoergebnis		14'767.84		14'700.00		14'242.63

4 Gesundheit

	Jahresrechnung 2025		Budget 2025		Jahresrechnung 2024	
	Aufwand	Ertrag	Aufwand	Ertrag	Aufwand	Ertrag
		6'780.00	0.00	7'100.00	0.00	7'010.00
Nettoergebnis		6'780.00		7'100.00		7'010.00

5 Soziale Sicherheit

	Jahresrechnung 2025		Budget 2025		Jahresrechnung 2024	
	Aufwand	Ertrag	Aufwand	Ertrag	Aufwand	Ertrag
		401'965.60	8'930.92	428'600.00	9'600.00	393'830.70
Nettoergebnis		393'034.68		419'000.00		384'094.42

5320	Ergänzungsleistungen AHV/IV	Minderaufwand beim Lastenausgleich EL.
5410	Famienzulagen	Minderaufwand beim Lastenausgleich FamZu.
5799	Lastenausgleich Soziales	Minderaufwand beim Lastenausgleich Soziales.

6 Verkehr und Nachrichtenübermittlung

	Jahresrechnung 2025		Budget 2025		Jahresrechnung 2024	
	Aufwand	Ertrag	Aufwand	Ertrag	Aufwand	Ertrag
		82'738.67	16'865.65	115'700.00	19'300.00	104'005.41
Nettoergebnis		65'873.02		96'400.00		84'304.36

6150	Gemeindestrassen	Minderaufwand bei Löhne Gemeindewerk, Betriebs- und Verbrauchsmaterial, beim Unterhalt Strassen und bei der Strassenreinigung.
6191	Werkhof	Minderaufwand beim Unterhalt Werkhof.

7 Umweltschutz und Raumordnung

	Jahresrechnung 2025		Budget 2025		Jahresrechnung 2024	
	Aufwand	Ertrag	Aufwand	Ertrag	Aufwand	Ertrag
		401'119.09	344'606.94	432'100.00	378'500.00	407'480.97
Nettoergebnis		56'512.15		53'600.00		55'742.60

- 7101 Wasserversorgung Mehreinnahmen aus Anschlussgebühren. Diese wurden vollumfänglich dem Werterhalt zugeführt.
- 7201 Abwasserentsorgung Minderaufwand beim Unterhalt Kanalisationsnetz und tieferer Betriebsbeitrag an ARA Täuffelen.
- 7301 Abfall Mehraufwand bei Unterhalt Abfallanlagen durch Altölunfall bei der Sammelstelle. Die Versicherungsleistungen sind unter «Rückerstattungen» eingebucht.
- 7710 Friedhof und Bestattung Nicht budgetierter Betrag bei Dienstleistungen Dritter (Friedhofpflege) durch teilweise Übernahme der Friedhofpflege durch ANBA Home AG.

8 Volkswirtschaft

	Jahresrechnung 2025		Budget 2025		Jahresrechnung 2024	
	Aufwand	Ertrag	Aufwand	Ertrag	Aufwand	Ertrag
		234'096.51	428'449.10	265'100.00	534'200.00	123'196.56
Nettoergebnis	194'352.59		269'100.00		205'635.74	

- 8100 Landwirtschaft Mehraufwand im Konto diverse Beiträge durch Nachdrainage Birche und Kiesschlitz auf Parzelle 35.
- 8200 Forstwirtschaft Mehraufwand bei diverser Dienstleistungen Dritter, Normal- und Zwangsnutzung und Mehrerträge bei Verkaufserlös Stamm-, Industrie- und Brennholz.
- 8901 Kiesabbau Mindererträge aus Kiesabbau (CHF 119'487.00).

9 Finanzen und Steuern

	Jahresrechnung 2025		Budget 2025		Jahresrechnung 2024	
	Aufwand	Ertrag	Aufwand	Ertrag	Aufwand	Ertrag
		381'958.30	1'680'321.50	311'900.00	1'628'900.00	410'086.42
Nettoergebnis	1'298'363.20		1'317'000.00		1'232'085.84	

- 9100 Allgemeine Gemeindesteuern Mehrerträge bei den Einkommenssteuern NP.
Mehrerträge bei der Steuerauscheidung z.G. Gemeinde Einkommen.
Mehrerträge bei den Quellensteuern.
Mehrerträge bei der Gewinnsteuer JP.
- 9101 Sondersteuern Mehrerträge bei der Sonderveranlagung.
- 9102 Liegenschaftssteuern Mehrerträge bei den Liegenschaftssteuern.
- 9610 Zinsen Höhere Zinsbelastung durch neue Abgrenzungen.

9630	Liegenschaften des Finanzvermögens	Mehraufwand an baulichem/betrieblichem Unterhalt (Bäume fällen, Sichtschutz montieren, diverse sanitäre Unterhaltsarbeiten beim MFH Hauptstrasse 23 und diverse Reparaturen beim EFH Allmeinteilweg 1), Mehraufwand beim Unterhalt am EFH Allmeinteilweg 1 mit Ersatz Boiler, Gipser- und Malerarbeiten, Waschtisch ersetzen.
9631	SF Liegenschaft Hauptstr. 15	Minderaufwand im baulichen Unterhalt Liegenschaft, Restaurant und Wohnungen, Mehraufwand im nicht baulichen Unterhalt Liegenschaft und Restaurant sowie Liegenschaftsverwaltung und übriger Liegenschaftsaufwand durch Pächtersuche, Abkauf von Inventar, Mietzinsgutachten usw.
9690	Finanzvermögen	Mehraufwand durch Wertberichtigungen an Finanzanlagen und Mehrertrag durch Marktwertanpassungen Wertschriften.
9695	Bürgergut	Mehraufwand bei den Steuern und Mehrertrag durch Marktwertanpassungen Wertschriften.

4.2 Investitionsrechnung

Investitionsrechnung		Rechnung 2025		Budget 2025		Rechnung 2024	
Funktionale Gliederung IR		Ausgaben	Einnahmen	Ausgaben	Einnahmen	Ausgaben	Einnahmen
0	Allgemeine Verwaltung	0.00	0.00	52'000.00	0.00	8'239.05	0.00
	Nettoausgaben/-einnahmen		0.00		52'000.00		8'239.05
2	Bildung	0.00	0.00	50'000.00	0.00	0.00	0.00
	Nettoausgaben/-einnahmen		0.00		50'000.00		0.00
3	Kultur, Sport und Freizeit, Kirche	0.00	0.00	0.00	0.00	80'928.30	0.00
	Nettoausgaben/-einnahmen		0.00		0.00		80'928.30
7	Umweltschutz und Raumordnung	163'348.55	6'000.00	165'000.00	0.00	354'825.50	0.00
	Nettoausgaben/-einnahmen		157'348.55		165'000.00		354'825.50
9	Finanzen und Steuern	6'000.00	163'348.55	0.00	267'000.00	0.00	443'992.85
	Nettoausgaben/-einnahmen	157'348.55		267'000.00		443'992.85	

5. Sachgruppen

5.1 Erfolgsrechnung

Erfolgsrechnung		Rechnung 2025		Budget 2025		Rechnung 2024	
Sachgruppengliederung ER		Aufwand	Ertrag	Aufwand	Ertrag	Aufwand	Ertrag
3	Aufwand	4'689'753.68		4'547'500.00		4'508'470.24	
30	Personalaufwand	737'963.82		608'400.00		716'685.34	
31	Sach- und übriger Betriebsaufwand	958'654.72		652'400.00		1'032'353.81	
33	Abschreib. Verwaltungsvermögen	93'460.65		121'400.00		91'281.90	
34	Finanzaufwand	156'508.43		98'100.00		87'994.21	
35	Einlagen in Fonds und SF	94'383.15		107'300.00		107'993.84	
36	Transferaufwand	2'375'668.57		2'370'500.00		2'289'341.22	
38	Ausserordentlicher Aufwand	188'569.19		204'500.00		95'257.87	
39	Interne Verrechnungen	84'545.15		84'900.00		87'562.05	
4	Ertrag		4'605'219.08		4'347'100.00		4'484'904.59
40	Fiskalertrag		1'046'522.20		947'400.00		1'084'658.80
41	Regalien und Konzessionen		19'947.80		20'000.00		18'835.30
42	Entgelte		836'100.81		953'300.00		716'489.00
43	Verschiedene Erträge		0.00		0.00		0.00
44	Finanzertrag		333'808.59		311'000.00		336'040.90
45	Entnahmen aus Fonds und SF		89'000.38		39'700.00		26'924.70
46	Transferertrag		2'080'057.82		1'840'600.00		2'101'472.68
48	Ausserordentlicher Ertrag		115'236.33		150'200.00		112'921.16
49	Interne Verrechnungen		84'545.15		84'900.00		87'562.05
9	Abschlusskonten	34.98	84'569.58	1'600.00	202'000.00	80'565.72	104'131.37
90	Abschluss Erfolgsrechnung	34.98	84'569.58	1'600.00	202'000.00	80'565.72	104'131.37
	Gesamttotal	4'689'788.66	4'689'788.66	4'549'100.00	4'549'100.00	4'589'035.96	4'589'035.96

5.2 Investitionsrechnung

	Investitionsrechnung	Rechnung 2025		Budget 2025		Rechnung 2024	
		Ausgaben	Einnahmen	Ausgaben	Einnahmen	Ausgaben	Einnahmen
	Sachgruppengliederung IR						
5	Investitionsausgaben	169'348.55		267'000.00		443'992.85	
50	Sachanlagen	163'348.55		200'000.00		426'734.35	
52	Immaterielle Anlagen	0.00		67'000.00		17'258.50	
6	Investitionseinnahmen		169'348.55		267'000.00		443'992.85
63	Investitionsbeiträge für eigene Rechnung		6'000.00		0.00		0.00
59	Übertrag an Bilanz	6'000.00		0.00		0.00	
69	Übertrag an Bilanz		163'348.55		267'000.00		443'992.85
	Nettoinvestitionen	157'348.55		267'000.00		443'992.85	

6. Geldflussrechnung

Geldflussrechnung		
Gesamthaushalt		
Gemischte Gemeinde Treiten		
Bezeichnung	CHF 2025	CHF 2024
Geldfluss aus betrieblicher Tätigkeit		
(-) Aufwandüberschuss / Ertragsüberschuss	-84'534.60	-23'565.65
Abschreibungen Verwaltungsvermögen	93'460.65	91'281.90
Abschreibungen Investitionsbeiträge	0.00	0.00
Einlagen in das Eigenkapital	188'569.19	95'257.87
(-) Entnahmen aus dem Eigenkapital	-115'236.33	-112'921.16
Verluste aus Verkauf Finanzanlagen FV und Übertragung Finanzanlagen FV ins VV / (-) Gewinne aus Verkauf Finanzanlagen FV	0.00	0.00
Verluste aus Verkauf Sachanlagen FV und Übertragung Sachanlagen FV ins VV / (-) Gewinne aus Verkauf Sachanlagen FV	0.00	7'398.00
(-) Wertberichtigungen Anlagen FV / Wertberichtigungen Anlagen FV	-36'206.00	-10'569.00
Wertberichtigungen Darlehen/Beteiligungen VV	0.00	0.00
(-) Aufwertung VV	0.00	0.00
Abnahme/(-) Zunahme Forderungen	25'436.48	166'189.15
Abnahme/(-) Zunahme Vorräte	520.00	-734.30
(-) Zunahme/Abnahme aktive Rechnungsabgrenzungen	-42'896.05	408.05
Zunahme/(-) Abnahme Laufende Verbindlichkeiten	72'556.53	-77'111.96
(-) Abnahme/Zunahme kurzfr. Rückstellungen	-7'572.92	2'278.37
Zunahme/(-) Abnahme passive Rechnungsabgrenzungen	16'658.51	-2'263.25
(-) Abnahme/Zunahme langfr. Rückstellungen	0.00	0.00
Zunahme/(-) Abnahme Spezialfinanzierungen im EK und Vorfinanzierungen	5'382.77	81'069.14
Geldfluss aus betrieblicher Tätigkeit	116'138.23	216'717.16
Geldfluss aus Investitionstätigkeit		
Zahlungen für Nettoinv. Sachanlagen + Immat. Anlagen+ Investitionsbeiträge VV	-157'348.55	-443'992.85
(-) Auszahlungen für Darlehen/Beteiligungen VV	0.00	0.00
Einzahlung für Darlehen/Beteiligungen VV	0.00	0.00
(-) Kauf Sachanlagen FV	0.00	-8'000.00
Verkauf Sachanlagen FV	0.00	0.00
(-) Investitionen Sachanlagen FV	0.00	0.00
(-) Kauf kurzfristige Finanzanlagen FV	0.00	0.00
Verkauf kurzfristige Finanzanlagen FV	0.00	0.00
(-) Kauf langfristige Finanzanlagen FV	0.00	0.00
Verkauf langfristige Finanzanlagen FV	0.00	0.00
Geldfluss aus Investitionstätigkeit	-157'348.55	-451'992.85

Geldfluss aus Finanzierungstätigkeit		
Zunahme/ (-) Abnahme Kontokorrente mit Dritten	0.00	0.00
Aufnahme kurzfristige Finanzverbindlichkeiten	0.00	0.00
(-) Rückzahlung kurzfristige Finanzverbindlichkeiten	0.00	0.00
Aufnahme langfristige Finanzverbindlichkeiten	0.00	300'000.00
(-) Rückzahlung langfristige Finanzverbindlichkeiten	0.00	0.00
Zunahme/(-) Abnahme Stiftungen, Legate, Zuwendungen im FK sowie Fonds im FK	4'064.25	3'285.30
Geldfluss aus Finanzierungstätigkeit	4'064.25	303'285.30

Bezeichnung	2025	2024
Total Geldfluss	-37'146.07	68'009.61
Bestand Flüssige Mittel und kurzfristige Geldanlagen 1.1.	855'221.27	787'211.66
Bestand Flüssige Mittel und kurzfristige Geldanlagen 31.12.	818'075.20	855'221.27
<i>Kontrollrechnung: Differenz</i>	<i>0.00</i>	<i>0.00</i>

Die Geldflussrechnung wird auf der Grundlage des Fonds „Netto-flüssige-Mittel“ erstellt. Der Fonds besteht aus den flüssigen Mittel aus Kassen-, Post-, Bankguthaben sowie den geldnahen Mitteln abzüglich der kurzfristigen Finanzverbindlichkeiten auf Sicht (< 90 Tage).

7. Finanzkennzahlen

7.1 Gesamthaushalt

Kennzahl	Jahresrechnung 2025	Ø 5 Jahre	Kommentar/Interpretation
	Wert	Wert	
Nettoverschuldungsquotient (NVQ)	-424.58%	-503.03%	Nettoschulden in % des Fiskalertrages (inkl. Finanzausgleich). Diese Kennzahl gibt an, welcher Anteil der Fiskalerträge erforderlich wäre, um die Nettoschuld zu tilgen. Richtwert: < 100% gut
Selbstfinanzierungsgrad (SFG)	55.70%	62.05%	Selbstfinanzierung in % der Nettoinvestitionen . Der Selbstfinanzierungsgrad gibt Antwort auf die Frage, wie weit die Investitionen aus selbst erarbeiteten Mittel bezahlt werden können. Richtwert: > 100% ideal
Zinsbelastungsanteil (ZBA)	0.41%	0.09%	Nettozinsen in % des laufenden Ertrages . Der ZBA sagt aus, wie stark der laufende Ertrag durch den Nettozinsaufwand belastet ist. Ein negativer ZBA zeigt an, dass mehr Zinsertrag erwirtschaftet als für Zinsen ausgegeben wird. Richtwert: < 4% gut
Bruttoverschuldungsanteil (BVA)	41.70%	35.73%	Bruttoschuld in % des laufenden Ertrages . Die Bruttoverschuldung informiert über das Mass der Verschuldung der Gemeinde. Der BVA zeigt an, wie viele % vom Finanzertrag benötigt werden, um die Bruttoschulden abzubauen. Richtwert: < 50 % = sehr gut
Investitionsanteil (INA)	3.73%	8.94%	Bruttoinvestitionen in % der Gesamtausgaben. Der INA informiert über das Mass der Investitionstätigkeit der Gemeinde. Richtwert: 0 - 10 % schwache Investitionstätigkeit
Kapitaldienstanteil (KDA)	2.49%	2.67%	Kapitaldienst in % des laufenden Ertrages . Der KDA informiert darüber, wie stark der laufende Ertrag durch Nettozinsen, Abschreibungen und Wertberichtigungen belastet ist. Richtwert: < 5% = geringe Belastung
Nettoschuld in Franken pro Einwohner	-10'304.00	-11'007.00	Die Nettoschuld pro Einwohner wird als Gradmesser für die Verschuldung verwendet . Ein negativer Wert entspricht einem Nettovermögen pro Einwohner.
Selbstfinanzierungsanteil (SFA)	1.95%	5.17%	Selbstfinanzierung in % des laufenden Ertrages . Der SFA gibt Auskunft über die finanzielle Leistungsfähigkeit der Gemeinde. Je höher der Wert, desto höher ist der Spielraum für den Schuldenabbau oder die Finanzierung von Investitionen und deren Folgekosten. Richtwert: 10%-20% = mittel
Nettozinsbelastungsanteil (NZB)	-14.35%	-23.91%	Finanzaufwand netto in % des Steuerertrages . Der NZB gibt an, welcher Anteil des Steuerertrages für die Verzinsung der Schulden aufgewendet werden muss. Richtwert: > 4% sehr tief
Massgebliches Eigenkapital pro Einwohner	CHF 12'648.00	CHF 12'396.00	Vergleichsgrösse

7.2 Allgemeiner Haushalt

Kennzahl	Jahresrechnung 2025	Ø 5 Jahre	Kommentar/Interpretation
	Wert	Wert	
Selbstfinanzierungsgrad	100.00%	279.38%	Selbstfinanzierung in % der Nettoinvestitionen. Der Selbstfinanzierungsgrad gibt Antwort auf die Frage, wie weit die Investitionen aus selbst erarbeiteten Mittel bezahlt werden können. Richtwert: >100% ideal
Bilanzüberschussquotient (BÜQ)	234.45%	252.08%	Bilanzüberschuss in % des Fiskalertrages (inkl. Finanzausgleich). Eine gesunde Eigenkapitalbasis ist notwendig, um eine gute Eigenfinanzierung sicherzustellen. Der BÜQ wird nur für den allgemeinen Haushalt berechnet.

7.3 Spezialfinanzierung Wasserversorgung

Kennzahl	Jahresrechnung 2025	Ø 5 Jahre	Kommentar/Interpretation
	Wert	Wert	
Selbstfinanzierungsgrad (SFG)	100.00%	20.10%	Selbstfinanzierung in % der Nettoinvestitionen. Der Selbstfinanzierungsgrad gibt Antwort auf die Frage, wie weit die Investitionen aus selbst erarbeiteten Mittel bezahlt werden können.
Kostendeckungsgrad (KDG)	79.86%	100.22%	Aufwand in % des Ertrages. Der KDG gibt Antwort auf die Frage, wie weit der Aufwand aus selbst erarbeiteten Erträgen gedeckt ist. > 100% = Ertragsüberschuss
Werterhaltungsquote (WEQ)	26.20%	24.17%	Bestand Werterhalt in Prozent des Wiederbeschaffungswertes

7.4 Spezialfinanzierung Abwasserversorgung

Kennzahl	Jahresrechnung 2025	Ø 5 Jahre	Kommentar/Interpretation
	Wert	Wert	
Selbstfinanzierungsgrad (SFG)	22.97%	0.44%	Selbstfinanzierung in % der Nettoinvestitionen. Der Selbstfinanzierungsgrad gibt Antwort auf die Frage, wie weit die Investitionen aus selbst erarbeiteten Mittel bezahlt werden können.
Kostendeckungsgrad (KDG)	68.42%	94.67%	Aufwand in % des Ertrages. Der KDG gibt Antwort auf die Frage, wie weit der Aufwand aus selbst erarbeiteten Erträgen gedeckt ist. > 100% = Ertragsüberschuss
Werterhaltungsquote (WEQ)	10.37%	8.49%	Bestand Werterhalt in Prozent des Wiederbeschaffungswertes

7.5 Spezialfinanzierung Abfall

Kennzahl	Jahresrechnung 2025	Ø 5 Jahre	Kommentar/Interpretation
	Wert	Wert	
Selbstfinanzierungsgrad	Keine Investitionen	Keine Investitionen	Selbstfinanzierung in % der Nettoinvestitionen. Der Selbstfinanzierungsgrad gibt Antwort auf die Frage, wie weit die Investitionen aus selbst erarbeiteten Mittel bezahlt werden können.
Kostendeckungsgrad (KDG)	91.75%	86.42%	Aufwand in % des Ertrages. Der KDG gibt Antwort auf die Frage, wie weit der Aufwand aus selbst erarbeiteten Erträgen gedeckt ist. Richtwert > 100% = Ertragsüberschuss

8. Antrag der Exekutive

Gemäss Art. 71 GV verabschiedet der Gemeinderat die Jahresrechnung 2025 der Gemischte Gemeinde Treiten:

ERFOLGSRECHNUNG	Aufwand Gesamthaushalt	CHF	5'033'864.62
	Ertrag Gesamthaushalt	CHF	4'949'330.02
	Aufwandüberschuss	CH	84'534.60
davon			
	Aufwand Allgemeiner Haushalt	CHF	4'689'753.68
	Ertrag Allgemeiner Haushalt	CHF	4'689'788.66
	Ertragsüberschuss	CHF	34.98
	Aufwand Wasserversorgung	CHF	119'214.78
	Ertrag Wasserversorgung	CHF	95'206.68
	Aufwandüberschuss	CHF	24'008.10
	Aufwand Abwasserentsorgung	CHF	180'046.98
	Ertrag Abwasserentsorgung	CHF	123'187.68
	Aufwandüberschuss	CHF	56'859.30
	Aufwand Abfall	CHF	44'849.18
	Ertrag Abfall	CHF	41'147.00
	Aufwandüberschuss	CHF	3'702.18
INVESTITIONSRECHNUNG	Ausgaben	CHF	163'348.55
	Einnahmen	CHF	6'000.00
	Nettoinvestitionen	CHF	157'348.55
NACHKREDITE	gemäss separater Tabelle (Zuständigkeit GR)	CHF	531'250.10
	Zuständigkeit Gemeindeversammlung	CHF	0.00
	Der Ertragsüberschuss Allgemeiner Haushalt wird dem Bilanzüberschuss zugewiesen. Dadurch erhöht sich der Bilanzüberschuss auf	CHF	2'537'592.07

ANTRAG:

Der Gemeindeversammlung wird beantragt, die Jahresrechnung 2025 zu genehmigen.

Treiten, 27. April 2026

Gemischte Gemeinde Treiten


Jakob Etter
Gemeindepräsident


Céline Weibel
Gemeindeschreiberin


Yvonne Hirschi
Finanzverwalterin

Bericht des Rechnungsprüfungsorgans zur Jahresrechnung 2025
an die Gemeindeversammlung der

Gemischte Gemeinde Treiten, Treiten

Als Rechnungsprüfungsorgan haben wir die Jahresrechnung der Gemischten Gemeinde Treiten, bestehend aus Berichterstattung, Bilanz, Erfolgsrechnung und Anhang, für das am 31. Dezember 2025 abgeschlossene Rechnungsjahr geprüft.

Verantwortung des Gemeinderates

Der Gemeinderat ist für die Aufstellung der Jahresrechnung in Übereinstimmung mit den kantonalen und kommunalen gesetzlichen Vorschriften verantwortlich. Diese Verantwortung beinhaltet die Ausgestaltung, Implementierung und Aufrechterhaltung eines internen Kontrollsystems mit Bezug auf die Aufstellung der Jahresrechnung, die frei von wesentlichen falschen Angaben als Folge von Verstössen oder Irrtümern ist. Darüber hinaus ist der Gemeinderat für die Anwendung sachgemässer Rechnungslegungsmethoden sowie die Vornahme angemessener Schätzungen verantwortlich.

Verantwortung des Rechnungsprüfungsorgans

Unsere Verantwortung ist es, aufgrund unserer Prüfung ein Prüfungsurteil über die Jahresrechnung abzugeben. Wir haben unsere Prüfung in Übereinstimmung mit den gesetzlichen Vorschriften und der Arbeitshilfe für Rechnungsprüfungsorgane (AH RPO, Ausgabe 2016) vorgenommen. Die Prüfung haben wir so zu planen und durchzuführen, dass wir hinreichende Sicherheit gewinnen, ob die Jahresrechnung frei von wesentlichen falschen Angaben ist.

Eine Prüfung beinhaltet die Durchführung von Prüfungshandlungen zur Erlangung von Prüfungsnachweisen für die in der Jahresrechnung enthaltenen Wertansätze und sonstigen Angaben. Die Auswahl der Prüfungshandlungen liegt im pflichtgemässen Ermessen des Prüfers. Dies schliesst eine Beurteilung der Risiken wesentlicher falscher Angaben in der Jahresrechnung als Folge von Verstössen oder Irrtümern ein. Bei der Beurteilung dieser Risiken berücksichtigt der Prüfer das interne Kontrollsystem, soweit es für die Aufstellung der Jahresrechnung von Bedeutung ist, um die den Umständen entsprechenden Prüfungshandlungen festzulegen, nicht aber um ein Prüfungsurteil über die Wirksamkeit des internen Kontrollsystems abzugeben. Die Prüfung umfasst zudem die Beurteilung der Angemessenheit der angewandten Rechnungslegungsmethoden, der Plausibilität der vorgenommenen Schätzungen sowie eine Würdigung der Gesamtdarstellung der Jahresrechnung. Wir sind der Auffassung, dass die von uns erlangten Prüfungsnachweise eine ausreichende und angemessene Grundlage für unser Prüfungsurteil bilden.

Prüfungsurteil


Nach unserer Beurteilung entspricht die Jahresrechnung für das am 31. Dezember 2025 abgeschlossene Rechnungsjahr den kantonalen und kommunalen gesetzlichen Vorschriften.

Berichterstattung aufgrund weiterer gesetzlicher Vorschriften

Wir bestätigen, dass wir die Anforderungen an die Befähigung gemäss Art. 123 GV erfüllen und keine mit unserer Unabhängigkeit nicht vereinbare Sachverhalte vorliegen. Wir beantragen, die Jahresrechnung per 31. Dezember 2025 mit Aktiven und Passiven von CHF 9'434'118.32 und einem Gesamtergebnis (Aufwandüberschuss) von CHF 8'453'460 zu genehmigen.

Burgdorf, 8. Mai 2026


BDO AG



ppa. Maik Morf

Leitender Revisor

Zugelassener Revisionsexperte



ppa. Janosh Schürmann

Zugelassener Revisionsexperte

10. Genehmigung der Jahresrechnung

Das beschlussfassende Organ der Gemeinde Treiten hat die Jahresrechnung am 10. Juni 2026 gemäss dem vorstehenden Antrag des Gemeinderates vom 27. April 2026 genehmigt.

Treiten, 10. Juni 2026

Gemischte Gemeinde Treiten

Jakob Etter
Gemeindepräsident

Céline Weibel
Gemeindeschreiberin

11. Anhang

11.1 Regelwerk

11.1.1 Angewendetes Regelwerk

Der Rechnungsabschluss der Gemischte Gemeinde Treiten ist in Übereinstimmung mit den geltenden gesetzlichen Grundlagen erstellt worden.

Gemeindegesezt (GG, BSG 170.11)

Gemeindeverordnung (GV, BSG 170.111)

Direktionsverordnung über den Finanzhaushalt der Gemeinden (FHDV, BSG 170.511)

Diese orientieren sich gemäss Art. 70 Absatz 1 GG am Harmonisierten Rechnungsmodell (HRM2) für die Kantone und Gemeinden laut Handbuch der Konferenz der Kantonalen Finanzdirektoren. Die kantonalen Bestimmungen weichen in einzelnen Bereichen von den Empfehlungen des HRM2 ab. Das Amt für Gemeinden und Raumordnung stellt eine Auflistung dieser Ausnahmen zur Verfügung unter www.be.ch/gemeinde > Rubrik Gemeindefinanzen > HRM2 > Praxishilfen.

11.1.2 Bewertung Finanzvermögen

Vermögenswerte im Finanzvermögen werden bilanziert, wenn sie einen künftigen Nutzen erbringen und ihr Wert verlässlich ermittelt werden kann. Sie werden bei erstmaliger Bilanzierung zu den Anschaffungs- bzw. Herstellungskosten bilanziert. Entsteht der Gemeinde keine Kosten, wird zum Verkehrswert zum Zeitpunkt des Zugangs bilanziert. Folgebewertungen erfolgen zum Verkehrswert am Bilanzstichtag, wobei eine systematische Neubewertung bei Liegenschaften mit Ausnahme von Baurechten mindestens alle fünf Jahre oder bei Änderung des amtlichen Werts, bei allen anderen Vermögenswerten jährlich zu erfolgen. Die Bilanzwerte sind bei eingetretenen dauerhaften Wertverminderungen oder Verlusten sofort zu berichtigen.

Folgebewertung Finanzvermögen

(Art. 81 GV, BSG 170.111)

Das Finanzvermögen wurde gemäss Anhang 1 der GV periodisch neu bewertet.

Bilanzkonto		Auf-/Abwertung in CHF	Bewertungsmethode (Anhang 1, GV)	Letztmalige Bewertung
10700.01	Zuckerfabriken A&F, 2000 N-Akt., CHF 10.00	CHF --8'200.00	Börsenkurs	31.12.2025
10700.02	Landwirtschaft AG der ZRA Aarberg, 10 N-Akt. CHF 300.00	CHF -11'000.00	Börsenkurs	31.12.2025
10700.03	UBS Group AG, 2935 N-Akt. Zürich, CHF 0.10	CHF 27'090.00	Börsenkurs	31.12.2025
10700.04	BLS AG, 752 N-Aktien	CHF 113.00	Börsenkurs	31.12.2025
10700.05	Müve Biel-Seeland, 142 N-Aktien	CHF 0.00	Börsenkurs	31.12.2025
10701.01	UBS Group AG Burger 2773 N-Akt., CHF 0.10	CHF 25'595.00	Börsenkurs	31.12.2025
10701.02	BEKB Burger, 35 N-Akt. CHF 20.00	CHF 2'608.00	Börsenkurs	31.12.2025
10800.01	Grundstücke (Kulturland)		Amtlicher Wert x 1.4 Ziff. 1	31.12.2025
10800.02	Bauland		Verkauf	Saldo per 31.12.2025 CHF 0.00
10800.03	Kiesgrube (Parzelle 71)		Amtl. Wert x 1.4 Ziff. 1	31.12.2025
10800.04	Kulturland Burger		Amtl. Wert x 1.4 Ziff. 1	31.12.2025
10800.05	Erschliessung Buchholz III		Auflösung Erschliessungskosten	Saldo per 31.12.2025 CHF 0.00
10840.01	Liegenschaft Allmentenweg 1, Lehrerhaus		Amtl. Wert x 1.4 Ziff. 1	31.12.2025
10840.02	Liegenschaft Hauptstrasse 23		Amtl. Wert x 1.4 Ziff. 1	31.12.2025
10840.05	Liegenschaft Hauptstrasse 15		Übertrag VV ins FV u. Aufwertungsgewinn	31.12.2020
10840.06	Schopf inkl. Grundstück Parzelle Nr. 75 (Burger)		Amtl. Wert x 1.4 Ziff. 1	31.12.2025
10840.07	Schopf inkl. Grundstück Parzelle Nr. 78 (Burger)		Amtl. Wert x 1.4 Ziff. 2	31.12.2025

11.1.3 Bewertung Verwaltungsvermögen

Vermögenswerte im Verwaltungsvermögen werden bilanziert, wenn sie einen künftigen mehrjährigen öffentlichen Nutzen hervorbringen und ihr Wert verlässlich ermittelt werden kann. Sie werden zu Anschaffungs- bzw. Herstellungskosten nach der Nettomethode bilanziert und nach der definierenden Nutzungsdauer linear abgeschrieben. Entstehen der Gemeinde keine Kosten, wird zum Verkehrswert zum Zeitpunkt des Zugangs bilanziert. Die Bilanzwerte sind bei eingetretenen dauerhaften Wertverminderungen oder Verlusten sofort zu berichtigen. Die geltenden Anlagekategorien und Nutzungsdauern sind in Anhang 2 GV umschrieben.

11.1.4 Aktivierungsgrenze

Allgemeiner Haushalt	CHF 25'000.00
Spezialfinanzierung Wasserversorgung	CHF 25'000.00
Spezialfinanzierung Abwasserentsorgung	CHF 25'000.00

11.2 Grundlagen der Jahresrechnung

Als Grundlagen für die Jahresrechnung 2025 dienen das Budget 2025 und die Vorjahresrechnung 2024.

	Budget 2025	Jahresrechnung 2024
Gemeinderat	14.10.2024	29.04.2025
Bestätigungsbericht Rechnungsprüfung		09.05.2025
Gemeindeversammlung	21.11.2024	12.06.2025

11.3 Eigenkapitalnachweis

in CHF

Eigenkapital per		01.01.2025	Veränderungsnachweis		Reduktion (-) durch		31.12.2025		
			Erhöhung (+) durch						
29	Eigenkapital	7'420'397			282'987		288'806	7'414'578	
290	Verpflichtungen (+) bzw. Vorschüsse (-) gegenüber Spezialfinanzierungen	893'388					147'141	746'247	
29001	Spezialfinanzierung Wasserversorgung	426'972	7101.9010.10	Ertragsüberschuss		7101.9011.10	Aufwandüberschuss	24'008	402'963
29002	Spezialfinanzierung Abwasserentsorgung	326'568	7201.9010.20	Ertragsüberschuss		7201.9011.20	Aufwandüberschuss	56'859	269'708
29003	Spezialfinanzierung Abfall	23'468	7301.9010.30	Ertragsüberschuss		7301.9011.30	Aufwandüberschuss	3'702	19'765
29005	Spezialfinanzierung Liegenschaft Hauptstrasse 15	116'381	9631.3510.01	Rechnungsausgleich		9631.4510.01	Rechnungsausgleich	62'571	53'810
292	Rücklagen der Globalbudgetbereiche		3892	Einlagen in Rücklagen der Globalbudgetbereiche		4892	Entnahmen aus Rücklagen der Globalbudgetbereiche		
293	Vorfinanzierungen	2'067'577			250'867		46'429	2'272'015	
29300	Allgemeiner Haushalt	21'328	8710.3893.01, 8901.3893.01	Einlage in Fonds erneuerbare Energie, Einlage in SF "Kiesgeld"	129'948	8710.4893.01, 8901.4893.01	Entnahme aus Fonds erneuerbare Energie, Entnahme aus SF "Kiesgeld"	20'000	131'275
29301	Wasserversorgung Werterhalt	434'809	7101.3510.50, 7101.3510.10	Einlage SF Werterhalt Anschlussgebühren, Einlage SF Werterhalt	24'037	7101.4510.01	Entnahme aus SF Werterhalt	15'173	443'673
29302	Abwasserentsorgung Werterhalt	524'353	7201.3510.10, 7201.3510.50	Einlage SF Werterhalt, Einlage SF Werterhalt Anschlussgebühren	70'346	7201.4510.01	Entnahme SF Werterhalt	11'256	583'443
29305	Liegenschaft Restaurant Bären	1'087'087	9631.3893.01	Einlage SF Werterhalt	26'536	9631.4893.01	Entnahme SF Werterhalt		1'113'623
294	Reserven	428'872						428'872	
29400	Finanzpolitische Reserven (zusätzliche Abschreibungen)	428'872	9900.3894.01	Einlage in finanzpolitische Reserve				428'872	
296	Neubewertungsreserve Finanzvermögen	344'230					95'236	248'994	
29600.01	Neubewertungsreserve FV Gemeinde	77'413				9950.4896.01	Auflösung Neubewertungsreserve	77'413	
29600.02	Neubewertungsreserve FV Bürger	17'823				9695.4896.02	Auflösung Neubewertungsreserve	17'823	
29601	Schwankungsreserve	248'994						248'994	
29601.01	Schwankungsreserve FV Gemeinde	207'981	9950.3896.01	Einlage in Schwankungsreserve				207'981	
29601.02	Schwankungsreserve FV Bürger	41'013	9695.3896.01	Einlage in Schwankungsreserve				41'013	
298	übriges Eigenkapital	1'148'772	9695.3898.01	Einlagen in Eigenkapital Bürger	32'085	9695.4898.01	Entnahme aus Eigenkapital Bürger		1'180'857
299	Bilanzüberschuss/-fehlbetrag	2'537'557	29900, 29990	Jahresergebnis, Kumulierte Ergebnisse der Vorjahre	35				2'537'592

11.4 Rückstellungsspiegel

205 Kurzfristige Rückstellungen

Konto	Bezeichnung	Buchwert 01.01.2025	Veränderung			Buchwert 31.12.2025	Kommentar
			Bildung	Verwendung	Auflösung		
20500.01	Ferien- und Überzeitguthaben	18'826.91	11'753.99		18'826.91	11'753.99	Überzeit- und Ferienguthaben Verwaltung + Abwart
20591.01	übrige kurzfristige Rückstellungen	1'200.00	700.00		1'200.00	700.00	Sozialdienst Erlach, Beitrag Schulsozialarbeit 2025

208 Langfristige Rückstellungen

Konto	Bezeichnung	Buchwert 01.01.2025	Veränderung			Buchwert 31.12.2025	Kommentar
			Bildung	Verwendung	Auflösung		
20850.01	Altlasten Buchholz III	0.00	0.00	0.00		0.00	

Total kurzfristige Rückstellungen	20'026.91	12'453.99	0.00	20'026.91	12'453.99
Total langfristige Rückstellungen	0.00	0.00	0.00	0.00	0.00
Total Rückstellungen	20'026.91	12'453.99	0.00	20'026.91	12'453.99

11.5 Beteiligungsspiegel

Beteiligungen (im Sinne der öffentlichen Aufgabenerfüllung)											
Name, Sitz, Rechtsform	Tätigkeitsgebiet	Nominalkapital (100%)	Eigentumsanteil	Stimmanteil - E: Exekutive - L: Legislative	Wesentliche weitere Beteiligte	Buchwert per 31.12	Anschaffungswert	Wesentliche Organisationen	Rechnungslegung	Zahlungsströme im Berichtsjahr	Spezifische Risiken
Gemeindeeigene Unternehmen (Anstalten) gem. Art. 64 Abs. 1 Bst. b GG											
keine											
Öffentlich-rechtliche Organisationen der interkommunalen Zusammenarbeit (Gemeindeverbände, Anstalten etc.)*											
ARA Täuffelen, 2575 Täuffelen, Gemeindeverband	Abwasserreinigung			L: 1 Delegierter E: 1 Vorstandsmitglied					HRM 2: Aufwandverrechnung via Kostenteiler	Betriebskosten: CHF 92'208.00 (exkl. MwSt)	Beiträge gemäss Reglement über die Kostenteilung Art. 51 der Statuten Austritt: Haftung während 5 Jahren für die zum Zeitpunkt des Austritts bestehende Schulden, Auflösung gem. GG Art. 135
Ausbildungszentrum für Sicherheit Büren a. A., Büren a. A., Gemeindeverband	Ausbildungszentrum für Feuerwehr & Zivilschutz			L: 1 Delegierter					HRM 2: selbsttragend	keine	Art. 41 OgR: Für die Verbandsschulden haftet das Verbandsvermögen. Austrittende Verbandsgemeinden haften während 5 Jahren ab Austritt anteilmässig (Art. 43 Abs. 3) für die zur Zeit des Austritts bestehenden Schulden. Im Fall der Auflösung des Verbandes haften die Verbandsgemeinden Dritten gegenüber nach den Vorschriften des Gemeindegesetzes. Für das Verhältnis der Verbandsgemeinden unter sich gilt Art. 43 Abs. 3.
Kulturförderung in der Region Biel/Bienne-See-land-Berner Jura, Gemeindeverband									HRM 2: Aufwandverrechnung via Kostenteiler	Betriebskosten: CHF 2'716.00	Art. 63 OgR: Ein allfälliger Vermögens- oder Schuldenüberschuss wird den Verbandsgemeinden im Verhältnis ihrer Beiträge während der drei vorangegangenen Jahre zugewiesen.
Oberstufenverband OSZ Ins. Ins, Gemeindeverband	Führung Sekundarstufe 1			L: 1 Abgeordneter	Ins				HRM 2: Aufwandverrechnung via Kostenteiler	Betriebskosten: CHF 89'931.50	Art. 70 OgR: Für die Verbandsschulden haftet das Verbandvermögen. Austrittende Verbandsgemeinden haften während 5 Jahren ab Austritt anteilmässig (Art. 72 Abst. 3) für die zur Zeit des Austritts bestehenden Schulden. Im Fall der Auflösung des Verbandes haften die Verbandsgemeinden Dritten gegenüber nach den Vorschriften des Gemeindegesetzes. Für das Verhältnis der Verbandsgemeinden unter sich gilt Art. 72 Abs. 3.
öffentliche Sicherheit Bielensee Süd-West, Täuffelen, Gemeindeverband	Gewährleistung der öffentlichen Sicherheit			L: 1 Abgeordneter	19 weitere Gemeinden				HRM 2: Aufwandverrechnung via Kostenteiler	Betriebskosten: CHF 8'057.85	Art. 70 Abs. 3 der Statuten Beitrag nach gewichteter Einwohnerzahl (Steuerkraftindex) Art. 71 der Statuten Haftung: Verbandsvermögen

WAGROM Wasserversorgung grosses Moos, Ins, Gemeindeverband	Wasserlieferung, Erstellen und Betrieb der Anlage			L: 2 Delegierte E: 1 Verbandsrat	16 weitere Gemeinden				HRM 2: Aufwandsverrechnung via Kostenteiler	Arbeitspreis: CHF 8'662.80 (exkl. MwSt) Leistungspreis: CHF 53'942.90 (exkl. MwSt)	Bei Auflösung werden Aktiven und Passiven unter den Verbandsgemeinden aufgeteilt.
Vertragliche Beziehungen zur Erfüllung von Gemeindeaufgaben*											
Einwohnergemeine Brüttelen, Brüttelen, Vertrag	Schiesswesen								HRM 2	jährliche Einzahlung Erneuerungsfonds: CHF 1'500.00	
Gemischte Gemeinde Treiten, Treiten, Sitzgemeindemodell	Kindergarten und Volksschule (Primarstufe)				Einwohnergemeinden Brüttelen, Müntschemier				HRM 2	Aufteilung auf drei Gemeinden, Kostenverteiler 50% Einwohnerzahlen + 50% Schülerzahlen	
Einwohnergemeinde Erlach, Erlach, Sitzgemeindemodell	Sozialhilfe				Gemeinden Brüttelen, Finsterhennen, Gals, Gampelen, Ins, Lüscherz, Müntschemier, Siselen, Tschugg, Epsach, Hagneck, Täuffelen-Gerolfingen				HRM 2	Betriebsbeitrag: CHF 10'727.00	
Einwohnergemeinde Erlach, Erlach, Sitzgemeindemodell	Schulsozialdienst				Gemeinden Brüttelen, Epsach, Finsterhennen, Glas, Gampelen, Hagneck, Ins, Lüscherz, Müntschemier, Siselen, Täuffelen-Gerolfingen, Tschugg, Vinelz, Ligerz, Mörigen, Sutzlattrigen, Twann-Tüscherz,				HRM 2, Gemeinderechnung regionaler Sozialdienst Erlach	Art. 7 Abs. 3 Verteilschlüssel nach Schülerzahlen (Stichtag 15.09. Schülerstatistik) Betriebsbeitrag netto Gemeinde Treiten: CHF 5'219.35	
Einwohnergemeinde Ins, Ins, Sitzgemeindemodell	besondere Massnahmen im Kindergarten und in der Volksschule				Gemeinden Brüttelen, Erlach, Finsterhennen,				HRM 2	Art. 9 Kostenverteiler 50% nach Einwohnerzahl +	

					Gals, Gampelen, Lüscherz, Müntschemier, Siselen, Tschugg Vinelz sowie dem Oberstu- fenzentrum Ins					50% nach Schülerzahlen Betriebsbeitrag: CHF 51'326.65	
Einwohnerge- meinde Müntschemier, Müntschemier, Sitzgemeindemodell	Vertrag über die Zusammenarbeit im Bereich der Feu- erwehr				Gemeinden Siselen, Finsterhennen				HRM 2, Ge- meinderech- nung Müntsche- mier	Ersatzabgaben ab- züglich Forde- rungsverluste CHF 26'295.00	
Einwohnerge- meinde Müntschemier, Müntschemier, Sitzgemeindemodell	Vertrag über die Übertragung der AHV-Zweigstellen- aufgaben								HRM2, Ge- meinderech- nung Müntsche- mier	Beitrag an Perso- nalkosten + Ver- waltungskosten Betriebskosten: CHF 10'450.70	
Einwohnerge- meinde Ins, Ins, Vertrag	Kadaversammel- stelle								HRM 2	Betriebskostenan- teil gemäss Art. 3 Sammelstelle: CHF 2'421.05 Transport Kadaver brutto: CHF 1'197.00 (3/4 der Kosten wird den Eigentü- mern in Rechnung gestellt)	
Einwohnerge- meinde Ins, Ins, Sitzgemeindemodell	Forstwirtschaft								HRM 2	nach Aufwand	
Einwohnerge- meinde Täuffelen- Gerolfingen, Täuffelen, Sitzgemeindemodell	Regionale offene Jugendarbeit								HRM2, Ge- meinderech- nung Täuffelen	Art. 12. Zusam- menarbeitsvertrag Kostenteiler 50% Einwohnerzahl + 50% Oberstufen- schüler (gemäss Schülerstatistik)	
Einwohnergemein- den Brüttelen, Siselen, Finsterhennen, Vereinbarung	Buchacker- und Gäserzquelle								HRM 2	nach Aufwand	

11.6 Gewährleistungsspiegel

Name, Sitz, Rechtsform	Eigentümer wesentliche Miteigentümer	Angaben zu den gesicherten Leistungen Art, Betrag, Verfall, Zinsangaben usw.)	Zahlungsströme im Berichtsjahr	Spezifische zusätzliche Angaben
Privatrechtliche Unternehmen (nach OR/ZGB)				
Previs (Vorsorgewerks Service Public), Bern, Stiftung	Versicherte	Nachschusspflicht bei Unterdeckung, Sanierungsmassnahmen je nach Deckungsgrad	Prämien	Der Deckungsgrad per 31.12.2025 des Vorsorgewerks Service Public beträgt 110.90%.
Öffentlich-rechtliche Unternehmen (nach Gemeindegesetz)				
Öffentlich-rechtliche Verträge				
Weitere Verpflichtungen (Altlasten, Leasing usw.)				
Sanierung Altlasten Buchholz III		Nach dem Verkauf der letzten Parzelle „Buchholz“ im Jahr 2020 wurde die bestehende Rückstellung von CHF 20'000.00 vollständig aufgelöst (gemäss GR-Beschluss aus dem Jahr 2014). Laut Verkaufsvertrag vom 02.09.2020 besteht bis im Jahr 2024 noch ein geringes Restrisiko für belasteten Boden.		

11.7 Anlagespiegel

		108 Sachanlagen FV			
			1080	1084	1087
			Grundstücke FV	Gebäude FV	Anlagen im Bau FV
Anschaffungskosten	Anlagewert	01.01.2025	1'063'794.90	3'427'341.20	0.00
	Zuwachs/Zugänge	2025	0.00	0.00	0.00
	Abgänge	2025	0.00	0.00	0.00
	Umgliederungen	2025	0.00	0.00	0.00
	Anlagewert	31.12.2025	1'063'794.90	3'427'341.20	0.00
kumulierte Wertberichtigungen	Stand per	01.01.2025	79'319.10	97'896.80	0.00
	Wertminderungen	2025	0.00	0.00	0.00
	Aufwertungen	2025	0.00	0.00	0.00
	Umgliederungen	2025	0.00	0.00	0.00
	Stand per	31.12.2025	79'319.10	97'896.80	0.00
Buchwerte	Buchwert netto	31.12.2025	1'143'114.00	3'525'238.00	0.00
	davon Anlagen in Leasing	31.12.2025	0.00	0.00	0.00
	Versicherungswerte	31.12.2025	0.00	7'128'600.00	0.00

		140 Sachanlagen VV					
			1401	1403	1404	1406	1407
			Strassen / Verkehrswege	Übrige Tiefbauten	Hochbauten	Mobilien VV	Anlagen im Bau VV
Anschaffungskosten	Anlagewert	01.01.2025	797'901.45	1'138'577.03	1'009'028.73	34'723.25	23'296.40
	Zuwachs/Zugänge	2025	0.00	0.00	0.00	0.00	163'348.55
	Abgänge	2025	0.00	(6'000.00)	0.00	0.00	0.00
	Umgliederungen	2025	0.00	180'375.65	0.00	0.00	(180'375.65)
	Anlagewert	31.12.2025	797'901.45	1'312'952.68	1'009'028.73	34'723.25	6'269.30
kumulierte ordentliche Abschreibungen	Stand per	01.01.2025	(148'250.60)	(45'523.95)	(175'005.50)	(13'889.30)	0.00
	Planmässige Abschreibungen	2025	(24'352.95)	(20'363.25)	(34'980.20)	(3'472.35)	0.00
	Ausserplanmässige Abschreibungen	2025	0.00	0.00	0.00	0.00	0.00
	Wertkorrekturen	2025	0.00	0.00	0.00	0.00	0.00
	Stand per	31.12.2025	(172'603.55)	(65'887.20)	(209'985.70)	(17'361.65)	0.00
Buchwerte	Buchwert netto	31.12.2025	625'297.90	1'247'065.48	799'043.03	17'361.60	6'269.30
	davon Anlagen in Leasing	31.12.2025	0.00	0.00	0.00	0.00	0.00
	Versicherungswerte	31.12.2025	0.00	0.00	5'511'800.00	1'200'000.00	0.00

			142 Immaterielle Anlagen			144 Darlehen	145 Beteiligungen, Grundkapitalien
			1420	1427	1429	1441 - 1447	1452 - 1456
			Software	Immat. Anlagen in Realisierung	Übrige immaterielle Anlagen	Darlehen	Beteiligungen, Grundkapitalien
Anschaffungskosten	Anlagewert	01.01.2025	19'070.15	86'608.70	60'659.00	0.00	2'000.00
	Zuwachs/Zugänge	2025	459.40	0.00	0.00	0.00	0.00
	Abgänge	2025	(459.40)	0.00	0.00	0.00	0.00
	Umgliederungen	2025	0.00	0.00	0.00	0.00	0.00
	Anlagewert	31.12.2025	19'070.15	86'608.70	60'659.00	0.00	2'000.00
kumulierte ordentliche Abschreibungen	Stand per	01.01.2025	(6'392.20)	0.00	(27'536.45)	0.00	0.00
	Planmässige Abschreibungen	2025	(4'226.00)	0.00	(6'065.90)	0.00	0.00
	Ausserplanmässige	2025	0.00	0.00	0.00	0.00	0.00
	Wertkorrekturen	2025	0.00	0.00	0.00	0.00	0.00
	Stand per	31.12.2025	(10'618.20)	0.00	(33'602.35)	0.00	0.00
Buchwerte	Buchwert netto	31.12.2025	8'451.95	86'608.70	27'056.65	0.00	2'000.00
	davon Anlagen in Leasing	31.12.2025	0.00	0.00	0.00	0.00	0.00
	Versicherungswerte	31.12.2025	150'000.00	0.00	0.00	0.00	0.00

11.8 Kreditkontrolle

11.8.1 Verpflichtungskreditkontrolle für Investitionen

Konto-Nr.	Kreditbeschluss			Objektbezeichnung	Kreditkontrolle (inkl. MWST)							Abrechungsdatum
	Organ	Datum	Kreditsumme (brutto)		in CHF						Saldo	
					Kumulierte Ausgaben	Investitionsausgaben	Kumulierte Ausgaben	Kumulierte Einnahmen	Investitions-einnahmen	Kumulierte Einnahmen		
01.01.2025		31.12.2025	01.01.2025		31.12.2025		31.12.2025					
7101.5060.01	GV	18.11.21	130'000.00	Wasserfunkuhren	113'429.19	0.00	113'429.19	0.00	0.00	0.00	16'570.81	12.06.2025
7201.5032.01	GV	22.11.13	130'453.00	Zustandserhebung privater Abwasseranlagen, Kanalfertsehen	139'732.15	0.00	139'732.15	84'750.00	0.00	84'750.00	-9'279.15	
0220.5200.01	GR	19.04.21	83'000.00	Erneuerung EDV auf Gesamtlösung Dialog G6	19'070.15	0.00	19'070.15	0.00	0.00	0.00	63'929.85	
6150.5010.06	GR	27.06.22	45'000.00	Einführung Tempo 30	27'851.90	0.00	27'851.90	0.00	0.00	0.00	17'148.10	
7900.5290.01	GR	02.06.22	85'000.00	Ortsplanungsrevision	86'608.70	0.00	86'608.70	0.00	0.00	0.00	-1'608.70	
6150.5010.09	GR	13.02.23	30'000.00	Radweg Treiten-Brüttelen; Planungskredit	6'269.30	0.00	6'269.30	0.00	0.00	0.00	23'730.70	
7101.5031.06	GV	23.11.23	430'000.00	Sanierung Trinkwasserleitung + Hausanschlüsse Gostel/Unterdorf	372'355.10	0.00	372'355.10	0.00	6'000.00	6'000.00	63'644.90	20.11.2025
7201.5032.05	GR	09.10.23	60'000.00	Kanalisationsaufnahmen	32'331.45	0.00	32'331.45	0.00	0.00	0.00	27'668.55	
7201.5032.04	GR GV	24.06.24 21.11.24	9'000.00 190'000.00	Sanierung/Neubau Regenabwasserleitung Ryffliweg/Halenmattkanal	8'808.90 0.00	0.00 176'382.05	8'808.90 176'382.05	0.00	0.00	0.00	191.10 13'617.95	
3420.5010.01	GR	22.04.24	80'000.00	Sanierung Spielplatz	80'928.30	0.00	80'928.30	0.00	0.00	0.00	-928.30	

11.8.2 Nachkredite

Budgetkredite durch Legislative zu genehmigen

Konto-Nr.	Bezeichnung	Beträge in CHF			Beschlussdatum	Bemerkung
		Rechnung	Budget	Nachkredit Überschreitung		
	keine					

Wiederbeschaffungswert, Werterhaltungskosten und Einlage in die Spezialfinanzierung Werterhalt für Wasserversorgungsanlagen ¹

Rechnungsjahr: 2025

Wasserversorgung: Treiten

Kontaktperson: Hirschi Yvonne

Telefon: 032 313 18 93

Datengrundlagen Geschätzt
 GWP
 Anlagenbuchhaltung

	① Wieder- beschaffungswert brutto in Fr.	② Beiträge Dritter ² in Fr.	③ Wieder- beschaffungswert netto in Fr. (① - ②)	④ Nutzungsdauer in Jahren	⑤ Erneuerungsrate in % (100/④)	⑥ Wertes- haltungskosten in Fr./Jahr (③*⑤)
Anlage teile						
1. Wasserfassungen			-	50	2.00%	-
2. Aufbereitungsanlagen			-	33	3.00%	-
3. Pumpwerke, Druckreduzier- und Messschächte			-	50	2.00%	-
4. Reservoire			-	66	1.50%	-
5. Leitungen und Hydranten	1'693'500		1'693'500	80	1.25%	21'169
6. Mess-, Steuerungs-, Fernwirkanlagen			-	20	5.00%	-
7. Einkaufssummen, einmalige Konzessionsabgaben ³			-			-
Total 1 - 7	1'693'500	-	1'693'500			21'169

⑦ Bestand Verwaltungsvermögen in Franken	865'876	in Prozent von ③: (100*⑦/③)	51%
⑧ Bestand Spezialfinanzierung Werterhalt in Franken	452'603	in Prozent von ③: (100*⑧/③)	27%

Bemerkungen:

Die Anschlussgebühren in der Wasserversorgung werden an die jährlichen Einlagen in den Werterhalt analog den Vorjahren (konstante Praxis) angerechnet. Die Einlage der Anschlussgebühren ist zwingend. Die ordentliche Einlage beträgt CHF 0.00.

⑨ Gewählter Einlegesatz in Prozent ⁵	100%
⑩ berechnete Einlage in SF Werterhalt in Franken (⑥ x ⑨)	21'169
Einmalige Anschlussgebühren, an Einlage angerechnet ⁶	24'037
Einlage Spezialfinanzierung abzüglich Anschlussgebühren	-2'868
① Anzahl Einwohner im Versorgungsgebiet	442
② Einlage pro Einwohner in Franken (⑩ / ①)	48

Datum: 31.12.2025

Unterschrift:

¹ Dieses Blatt ist Bestandteil der Jahresrechnung

² Zu erwartende Beiträge aus dem kantonalen Trinkwasserfonds und von der Gebäudeversicherung abziehen (beim AWA erfragen).
³ Einkaufssummen an andere Wasserversorgungen, einmalige Konzessionsabgaben oder dergleichen - die Abschreibungssätze sind anhand der Laufzeiten festzulegen. Bestehen Kategorien mit unterschiedlichen Abschreibungssätzen, so ist die Rubrik 7 manuell mit zusätzlichen Zeilen zu ergänzen. Einkaufssummen an andere Wasserversorgungen sind verbindlich mit einem Abschreibungssatz von 3 % einzutragen.

⁴ Ermittlung des Einlageprozentsatzes gemäss Kapitel 6.1. der WEA-Broschüre "Finanzierung der Wasserversorgung" (2004).

⁵ Die Einlage in die Spezialfinanzierung muss mindestens 60% betragen, solange Verwaltungsvermögen besteht oder der Bestand der SF Werterhalt nicht mehr 25% des Wiederbeschaffungswertes beträgt.

⁶ Die einmaligen Anschlussgebühren dürfen an die jährliche Einlage in die Spezialfinanzierung Werterhalt angerechnet werden.

Wiederbeschaffungswert, Werterhaltungskosten und Einlage in die Spezialfinanzierung Werterhalt für die kommunalen Abwasseranlagen und gegebenenfalls den Gemeindeanteil an den regionalen Anlagen ¹

Rechnungsjahr: 2025

Gemeinde: Treiten

Kontaktperson: Hirschi Yvonne

Telefon: 032 313 18 93

E-Mail: finanzverwaltung@treiten.ch

Aktualisierungsjahr:

Datengrundlagen Gemeinde AWA Anlagenbuchhaltung 2025

Datengrundlagen Verband AWA Anlagenbuchhaltung

1. Gemeindeanlagen

	① Wiederbeschaffungswert in Fr.	② Nutzungsdauer in Jahren	③ Erneuerungsrate in % (100/②)	④ Walterhaltungskosten in Fr./a (①*③)	⑤ Einlage- satz ² %	⑥ Einlage in die Spezialfinanzierung in Fr./a (④*⑤)
1.1 Kanalisationsen	5'627'678	80	1.25%	70'346	100%	70'346
1.2 Spezialbauwerke		50	2.00%	-		-
1.3 Abwasserreinigungsanlagen		33	3.00%	-		-
Total 1 (1.1 - 1.3) bzw. mittlerer Einlagesatz (Spalte ⑤)	5'627'678			70'346	100%	70'346

2. Gemeindeanteil an regionalen Anlagen ³

2.1 Kanalisationsen		80	1.25%	-		-
2.2 Spezialbauwerke		50	2.00%	-		-
2.3 Abwasserreinigungsanlagen		33	3.00%	-		-
Total 2 (2.1 - 2.3) bzw. mittlerer Einlagesatz (Spalte ⑤)	-			-		-

Total 1 + 2 bzw. mittlerer Einlagesatz (Spalte ⑤)

Einmalige Anschlussgebühren, an Einlage angerechnet ⁴	5'627'678			70'346	100%	70'346
Einlage Spezialfinanzierung abzüglich Anschlussgebühren						32'100
						38'246

⑦ Stand Verwaltungsvermögen	429'420			7.6%		Höchstens Fr. 200 / EW ⁵
⑧ Stand Spezialfinanzierung Werterhalt	556'453			9.9%		EW ⁶
						Fr./EW
						442
						159

Bemerkungen:

Datum:

31. Dez 25

Unterschrift:

¹ Diese Blatt ist Bestandteil der Jahresrechnung. Eine Kopie senden Sie bitte an das AWA:

² Die Einlage in die Spezialfinanzierung muss mindestens 60% betragen, solange der Bestand der SF Werterhalt nicht mehr als 25% des Wiederbeschaffungswertes beträgt.

³ Daten des Teils 2 nur dann angeben, wenn der Verband die Einlage in die Spezialfinanzierung nicht selber vornimmt. (Anteil gemäss Kostenverteiler Verband).

⁴ Die einmaligen Anschlussgebühren dürfen an die jährliche Einlage in die Spezialfinanzierung Werterhalt angerechnet werden.

⁵ Gemäss Artikel 32, Absatz 4 KGV ist die Einlage in die Spezialfinanzierung auf jährlich Fr. 200 (Gemeinde und Region) pro Einwohnerwert beschränkt.

⁶ Einwohnerwert (EW): Gemäss Artikel 36g KGV.

Bilanz

Konto	Bilanz Bilanzgliederung	Bestand per 01.01.2025	Veränderungen		Bestand per 31.12.2025
			Zuwachs	Abgang	
1	Aktiven	9'354'230.92	13'146'475.82	13'066'588.42	9'434'118.32
	Netto 01.01.				3'632'470.10
	Netto 31.12.	3'792'244.90			
10	Finanzvermögen	6'598'964.21	12'802'751.62	12'786'752.12	6'614'963.71
	Netto 01.01.				6'171'788.41
	Netto 31.12.	6'203'787.41			
100	Flüssige Mittel und kurzfristige Geldanlagen	855'221.27	5'656'709.82	5'693'855.89	818'075.20
1000	Kasse	3'247.90	22'037.45	23'800.05	1'485.30
10000	Kasse	3'247.90	22'037.45	23'800.05	1'485.30
10000.01	Kasse	3'247.90	22'037.45	23'800.05	1'485.30
1001	Post	476'659.22	4'495'240.03	4'455'461.45	516'437.80
10010	Post	239'660.12	4'432'873.16	4'375'854.70	296'678.58
10010.01	Postkonto 30-7723-4	239'660.12	4'432'873.16	4'375'854.70	296'678.58
10010.02	Post E-Sparkonto 92-676095-2	0.00			0.00
10011	Post Burger	236'999.10	62'366.87	79'606.75	219'759.22
10011.01	Postkonto Burger 30-27401-1	236'999.10	62'366.87	79'606.75	219'759.22
10011.02	Post E-Sparkonto Burger 92-286199-9	0.00			0.00
1002	Banken	375'314.15	1'139'432.34	1'214'594.39	300'152.10
10020	Bankkonten	235'967.77	1'137'399.80	1'213'975.44	159'392.13
10020.01	UBS Kontokorrent 8C57 7095 0	235'967.77	1'137'399.80	1'213'975.44	159'392.13
10020.02	BEKB Kontokorrent 2717 1646 6	0.00			0.00
10021	Sparkonten	2'082.30	3.30		2'085.60
10021.01	UBS Sparkonto 8C57 7095 1	2'082.30	3.30		2'085.60
10021.02	BEKB Sparkonto 4210 6853 1	0.00			0.00
10022	Mehrwertabschöpfung				
10022.01	BEKB Sparkonto MW-Abschöpfung Mäder 7244 9947 3	0.00			0.00
10025	Bankkonten Burger	137'264.08	2'029.24	618.95	138'674.37
10025.01	UBS Kontokorrent Burger 8C57 7094 0	15'820.20	1'682.90	456.80	17'046.30
10025.02	UBS Sparkonto Burger 8C57 7094 1	2'005.10	3.15		2'008.25
10025.03	BEKB Aktionärs-Sparkonto Burger 43927 4248 6	68'380.55	294.02		68'674.57
10025.04	BEKB Anlagesparkonto Burger 8469 1915 8	51'058.23	49.17	162.15	50'945.25
101	Forderungen	788'321.54	7'039'798.35	7'065'234.83	762'885.06
1010	Forderungen aus Lieferungen und Leistungen gegenüber Dritten	405'094.10	3'632'001.55	3'604'351.65	432'744.00
10100	Forderungen aus Lieferungen und Leistungen gegenüber Dritten	405'094.10	3'632'001.55	3'604'351.65	432'744.00
10100.01	Debitoren VESR Diverse	100'351.89	1'973'459.95	1'876'919.44	196'892.40
10100.02	Debitoren Wasser / Abwasser	73'405.86	201'273.65	207'392.61	67'286.90

Bilanz

Konto	Bilanz Bilanzgliederung	Bestand per 01.01.2025	Veränderungen		Bestand per 31.12.2025
			Zuwachs	Abgang	
10100.03	Debitoren Diverse	5'875.00	10'134.30	5'875.05	10'134.25
10100.04	Debitoren Durchlaufkonto	0.00	1'222'373.05	1'222'373.05	0.00
10100.05	Debitoren Bürger	0.00	59'761.05	59'761.05	0.00
10100.06	Abrechnungskonto Schule BTM	228'067.75	162'393.15	228'067.75	162'393.15
10100.99	WB Forderungen gegenüber Dritter	-2'606.40	2'606.40	3'962.70	-3'962.70
1011	Kontokorrente mit Dritten				
10110	Kontokorrente mit Dritten				
10110.01	Kontokorrente mit Dritten (Verrechnungskonto)	0.00			0.00
1012	Steuerforderungen	210'886.95	3'082'310.95	3'150'238.80	142'959.10
10120	Forderungen allgemeine Gemeindesteuern	210'886.95	3'082'310.95	3'150'238.80	142'959.10
10120.01	Steuer Guthaben NESKO	200'493.45	1'516'702.35	1'566'796.35	150'399.45
10120.10	Girokonto Kanton	20'418.20	1'555'583.90	1'575'922.45	79.65
10120.99	WB auf Forderungen allg. Gemeindesteuern	-10'024.70	10'024.70	7'520.00	-7'520.00
1014	Transferforderungen	169'560.62	264'613.22	259'418.60	174'755.24
10140	Transferforderungen	169'560.62	264'613.22	259'418.60	174'755.24
10140.01	Lastenausgleich Fürsorge	169'560.62	264'613.22	259'418.60	174'755.24
10140.02	Beiträge Kanton	0.00			0.00
1015	Interne Kontokorrente				
10150	Interne Kontokorrente				
10150.01	Interne Kontokorrente	0.00			0.00
1016	Vorschüsse für vorläufige Verwaltungsausgaben	1'236.60	2'500.00	3'072.10	664.50
10160	Vorschüsse für vorläufige Verwaltungsausgaben	1'236.60	2'500.00	3'072.10	664.50
10160.01	Vorschuss Gemeindeschreiberei	0.00			0.00
10160.02	Vorschuss Schule BTM allgemein	0.00			0.00
10160.03	Vorschuss Kindergarten B Müntschemier	0.00			0.00
10160.04	Vorschuss Kindergarten A Treiten	0.00			0.00
10160.05	Vorschuss Werken Müntschemier	591.10	1'500.00	1'904.30	186.80
10160.06	Vorschuss Werken Treiten	400.15	1'000.00	922.45	477.70
10160.07	Vorschuss Kindergarten C Treiten	0.00			0.00
10160.08	Vorschuss Küche Tagesschule	245.35		245.35	0.00
1019	Übrige Forderungen	1'543.27	58'372.63	48'153.68	11'762.22
10190	Verrechnungssteuer	1'543.27	1'338.25	1'543.27	1'338.25
10190.01	Guthaben Verrechnungssteuer (Rückforderung)	887.45	853.85	887.45	853.85
10190.02	Guthaben Verrechnungssteuer (Rückforderung) Bürger	655.82	484.40	655.82	484.40
10191	Guthaben bei Sozialversicherungen		10'440.00	10'440.00	
10191.01	Guthaben Familienzulagen	0.00	10'440.00	10'440.00	0.00
10191.03	Guthaben Kollektiv-Krankenversicherung	0.00			0.00
10192	MWSt-Vorsteuerguthaben		46'594.38	36'170.41	10'423.97
10192.10	MWST Vorsteuer Wasser ER	0.00	2'725.10	2'725.10	0.00
10192.11	MWST Vorsteuer Wasser IR	0.00			0.00
10192.12	MWST Abrechnungskonto Wasser	0.00	1'615.81	1'615.81	0.00
10192.20	MWST Vorsteuer Abwasser ER	0.00	8'070.15	8'070.15	0.00

Bilanz

Konto	Bilanz Bilanzgliederung	Bestand per 01.01.2025	Veränderungen		Bestand per 31.12.2025
			Zuwachs	Abgang	
10192.21	MWST Vorsteuer Abwasser IR	0.00	13'033.50	13'033.50	0.00
10192.22	MWST Abrechnungskonto Abwasser	0.00	13'734.60	3'879.75	9'854.85
10192.50	MWST Vorsteuer Bären ER	0.00	4'082.30	4'082.30	0.00
10192.51	MWST Vorsteuer Bären IR	0.00			0.00
10192.52	MWST Abrechnungskonto Bären	0.00	3'332.92	2'763.80	569.12
104	Aktive Rechnungsabgrenzungen	15'747.50	47'893.55	4'997.50	58'643.55
1041	Sach- und übriger Betriebsaufwand	4'997.50	7'422.25	4'997.50	7'422.25
10410	Sach- und übriger Betriebsaufwand	4'997.50	7'422.25	4'997.50	7'422.25
10410.01	Aktive RA Sach- und übriger Betriebsaufwand (Sachgruppe 31)	4'997.50	7'422.25	4'997.50	7'422.25
10410.02	Aktive Dauerabgrenzung Kopierer Schule BTM	0.00			0.00
1043	Transfers der Erfolgsrechnung		40'471.30		40'471.30
10430	Transfers der Erfolgsrechnung		40'471.30		40'471.30
10430.01	Aktive RA Transfers der Erfolgsrechnung (SG 36, 37, 46 + 47)	0.00	40'471.30		40'471.30
1044	Finanzaufwand / Finanzertrag				
10440	Finanzaufwand / Finanzertrag				
10440.01	Aktive RA Finanzaufwand/-ertrag (Sachgruppen 34 / 44)	0.00			0.00
1046	Aktive Rechnungsabgrenzungen Investitionsrechnung	10'750.00			10'750.00
10460	Aktive Rechnungsabgrenzungen Investitionsrechnung	10'750.00			10'750.00
10460.01	Aktive Rechnungabgrenzung IR	10'750.00			10'750.00
106	Vorräte und angefangene Arbeiten	3'463.90	2'943.90	3'463.90	2'943.90
1060	Handelswaren	3'463.90	2'943.90	3'463.90	2'943.90
10603	Abfall	3'463.90	2'943.90	3'463.90	2'943.90
10603.01	Vorrat Müve-Artikel	1'349.75	603.60	1'349.75	603.60
10603.02	Vorrat Kunststoffsammlsäcke	2'114.15	2'340.30	2'114.15	2'340.30
107	Finanzanlagen	267'858.00	55'406.00	19'200.00	304'064.00
1070	Aktien und Anteilscheine	267'858.00	55'406.00	19'200.00	304'064.00
10700	Aktien und Anteilscheine	182'738.00	27'203.00	19'200.00	190'741.00
10700.01	Zuckerfabriken A&F, 2000 N-Akt. CHF 10.00	46'000.00		8'200.00	37'800.00
10700.02	Landwirtschaft AG der ZRA Aarberg, 10 N-Akt. CHF 300.00	41'000.00		11'000.00	30'000.00
10700.03	UBS Group AG, 2935 N-Akt. Zürich CHF 0.10	81'388.00	27'090.00		108'478.00
10700.04	BLS AG, 752 N-Aktien	150.00	113.00		263.00
10700.05	Müve Biel-Seeland AG, 142 N-Akt.	14'200.00			14'200.00
10701	Aktien und Anteilscheine Burger	85'120.00	28'203.00		113'323.00
10701.01	UBS Group AG Burger 2773 N-Akt. CHF 0.10	76'895.00	25'595.00		102'490.00
10701.02	BEKB Burger, 35 N-Akt. CHF 20.00	8'225.00	2'608.00		10'833.00

Konto	Bilanz Bilanzgliederung	Bestand per 01.01.2025	Veränderungen		Bestand per 31.12.2025
			Zuwachs	Abgang	
1071	Verzinsliche Anlagen				
10710	Verzinsliche Anlagen				
10710.02	Darlehen Dorfladen	0.00			0.00
10710.03	Darlehen Liegenschaft Hauptstrasse 15 (Restaurant Bären)	0.00			0.00
10710.99	WB Darlehen	0.00			0.00
108	Sachanlagen FV	4'668'352.00			4'668'352.00
1080	Grundstücke FV	1'143'114.00			1'143'114.00
10800	Grundstücke FV	1'143'114.00			1'143'114.00
10800.01	Grundstücke (Kulturland)	567'336.00			567'336.00
10800.02	Bauland	0.00			0.00
10800.03	Kiesgrube (Parzelle 71)	99'974.00			99'974.00
10800.04	Grundstücke Burger (Kulturland)	475'804.00			475'804.00
10800.05	Erschliessung Buchholz III	0.00			0.00
1084	Gebäude FV	3'525'238.00			3'525'238.00
10840	Gebäude FV	3'525'238.00			3'525'238.00
10840.01	Liegenschaft Allmentenweg 1 (Lehrerhaus)	519'680.00			519'680.00
10840.02	Liegenschaft Hauptstrasse 23	1'422'540.00			1'422'540.00
10840.05	Liegenschaft Hauptstrasse 15	1'250'000.00			1'250'000.00
10840.06	Schopf inkl. Grundstück Parzelle Nr. 75 (Burger)	160'790.00			160'790.00
10840.07	Schopf inkl. Grundstück Parzelle Nr. 78 (Burger)	172'228.00			172'228.00
1087	Anlagen im Bau FV				
10870	Anlagen im Bau FV				
10870.01	Umbau Parterre Liegenschaft Hauptstrasse 23	0.00			0.00
14	Verwaltungsvermögen	2'755'266.71	343'724.20	279'836.30	2'819'154.61
	Netto 01.01.		2'411'542.51		
	Netto 31.12.			2'539'318.31	
140	Sachanlagen VV	2'620'857.51	343'724.20	269'544.40	2'695'037.31
1401	Strassen / Verkehrswege	649'650.85		24'352.95	625'297.90
14010	Allgemeiner Haushalt	649'650.85		24'352.95	625'297.90
14010.01	Gemeindestrassen	730'464.45			730'464.45
14010.02	Strassenbeleuchtung	67'437.00			67'437.00
14010.99	WB Gemeindestrassen/Strassenanlagen	-148'250.60		24'352.95	-172'603.55
1403	Übrige Tiefbauten	1'093'053.08	180'375.65	26'363.25	1'247'065.48
14031	Wasserversorgung	865'875.73		21'173.15	844'702.58
14031.01	Anlagen Wasserversorgung	903'744.78		6'000.00	897'744.78
14031.99	WB Anlagen Wasserversorgung	-37'869.05		15'173.15	-53'042.20
14032	Abwasserentsorgung	227'177.35	180'375.65	5'190.10	402'362.90
14032.01	Anlagen Abwasserentsorgung	234'832.25	180'375.65		415'207.90
14032.99	WB Anlagen Abwasserentsorgung	-7'654.90		5'190.10	-12'845.00
1404	Hochbauten	834'023.23		34'980.20	799'043.03
14040	Allgemeiner Haushalt	834'023.23		34'980.20	799'043.03
14040.01	Gemeindehaus/Turnhalle/MZG	635'526.20			635'526.20

Konto	Bilanz Bilanzgliederung	Bestand per 01.01.2025	Veränderungen		Bestand per 31.12.2025
			Zuwachs	Abgang	
14040.02	Schulhaus	373'502.53			373'502.53
14040.99	WB Hochbauten allgemeiner Haushalt	-175'005.50		34'980.20	-209'985.70
1406	Mobilien VV	20'833.95		3'472.35	17'361.60
14060	Allgemeiner Haushalt	20'833.95		3'472.35	17'361.60
14060.01	Mobilien	34'723.25			34'723.25
14060.99	WB Mobilien	-13'889.30		3'472.35	-17'361.65
1407	Anlagen im Bau VV	23'296.40	163'348.55	180'375.65	6'269.30
14070	Allgemeiner Haushalt	6'269.30			6'269.30
14070.01	Anlagen im Bau allg. Haushalt	6'269.30			6'269.30
14071	Wasserversorgung				
14071.01	Anlagen im Bau Wasserversorgung	0.00			0.00
14072	Abwasserentsorgung	17'027.10	163'348.55	180'375.65	
14072.01	Anlagen im Bau Abwasserentsorgung	17'027.10	163'348.55	180'375.65	0.00
1409	Übrige Sachanlagen				
14099	Sammelkonto bestehendes Verwaltungsvermögen beim Übergang auf HRM2				
14099.01	bestehendes VV, allg. Haushalt	473'715.75			473'715.75
14099.99	WB best. VV allg. Haushalt	-473'715.75			-473'715.75
142	Immaterielle Anlagen	132'409.20		10'291.90	122'117.30
1420	Software	12'677.95		4'226.00	8'451.95
14200	Allgemeiner Haushalt	12'677.95		4'226.00	8'451.95
14200.01	Informatik Allgemeiner Haushalt	19'070.15			19'070.15
14200.99	WB Informatik Allgemeiner Haushalt	-6'392.20		4'226.00	-10'618.20
1427	Immat. Anlagen in Realisierung	86'608.70			86'608.70
14270	Allgemeiner Haushalt	86'608.70			86'608.70
14270.01	Immat. Anlagen in Realisierung Allgemeiner Haushalt	86'608.70			86'608.70
1429	Übrige immaterielle Anlagen	33'122.55		6'065.90	27'056.65
14292	Abwasserentsorgung	33'122.55		6'065.90	27'056.65
14292.01	übrige immaterielle Anlagen Abwasserentsorgung	60'659.00			60'659.00
14292.99	WB übrige immaterielle Anlagen Abwasserentsorgung	-27'536.45		6'065.90	-33'602.35
144	Darlehen				
1447	Darlehen an Private Haushalte				
14470	Allgemeiner Haushalt				
14470.01	Darlehen Restaurant Bären	0.00			0.00
14470.99	WB Darlehen Restaurant Bären	0.00			0.00
145	Beteiligungen, Grundkapitalien	2'000.00			2'000.00
1454	Beteiligungen an öffentlichen Unternehmungen				
14540	Allgemeiner Haushalt				

Konto	Bilanz Bilanzgliederung	Bestand per 01.01.2025	Veränderungen		Bestand per 31.12.2025
			Zuwachs	Abgang	
14540.01	BLS AG, 752 N-Akt. CHF 1.00	0.00			0.00
14540.02	Müve Biel-Seeland AG, 130 N-Akt. CHF 1'000.00	0.00			0.00
14540.03	Seelandheim AG Worben, 130 N-Akt. CHF 1'000.00	0.00			0.00
1455	Beteiligungen an privaten Unternehmungen	2'000.00			2'000.00
14550	Allgemeiner Haushalt	2'000.00			2'000.00
14550.01	Beteiligung an Kompostieranlage Seeland AG	2'000.00			2'000.00
2	Passiven	9'354'230.92	4'580'222.01	4'500'334.61	9'434'118.32
	Netto 01.01.		4'774'008.91		
	Netto 31.12.			4'933'783.71	
20	Fremdkapital	1'933'834.40	4'216'668.97	4'130'962.60	2'019'540.77
	Netto 01.01.				2'111'421.83
	Netto 31.12.	2'282'834.57			
200	Laufende Verbindlichkeiten	204'353.44	4'109'032.82	4'036'476.29	276'909.97
2000	Laufende Verbindlichkeiten aus Lieferungen und Leistungen von Dritten	198'701.06	4'084'880.50	4'009'779.34	273'802.22
20000	Kreditoren	198'701.06	3'899'273.30	3'824'172.14	273'802.22
20000.01	Kreditoren	140'291.56	3'824'877.55	3'755'738.34	209'430.77
20000.02	Kreditoren manuell	42'156.55	50'583.10	44'797.90	47'941.75
20000.03	Kreditoren Durchlaufkonto	31.20	7'292.95	7'414.15	-90.00
20000.04	Kreditoren Burger	16'221.75	16'519.70	16'221.75	16'519.70
20000.05	Abrechnungskonto Schule BTM	0.00			0.00
20001	Kreditoren Sozial- und Personalversicherung		185'607.20	185'607.20	
20001.01	Abrechnungskonto AHV	0.00	78'736.20	78'736.20	0.00
20001.02	Abrechnungskonto Pensionskasse	0.00	74'117.55	74'117.55	0.00
20001.03	Abrechnungskonto UVG	0.00	24'106.55	24'106.55	0.00
20001.04	Abrechnungskonto FAK	0.00	8'646.90	8'646.90	0.00
2001	Kontokorrente mit Dritten				
20012	Kontokorrente mit anderen Dritten				
20012.01	Kontokorrente mit anderen Dritten (Verrechnungskonto)	0.00			0.00
2002	Steuern	2'565.08	15'116.02	17'073.35	607.75
20022	Steuerschulden MWST	2'565.08	15'116.02	17'073.35	607.75
20022.10	MWST Umsatzsteuer Wasser ER	0.00	1'763.52	1'763.52	0.00
20022.11	MWST Umsatzsteuer Wasser IR	0.00			0.00
20022.12	MWST Abrechnungskonto Wasser	710.33	1'578.23	1'680.81	607.75
20022.20	MWST Umsatzsteuer Abwasser ER	0.00	9'105.97	9'105.97	0.00
20022.21	MWST Umsatzsteuer Abwasser IR	0.00			0.00
20022.22	MWST Abrechnungskonto Abwasser	1'854.32	2'006.62	3'860.94	0.00
20022.50	MWST Umsatzsteuer Bären ER	0.00	661.68	661.68	0.00
20022.51	MWST Umsatzsteuer Bären IR	0.00			0.00
20022.52	MWST Abrechnungskonto Bären	0.43		0.43	0.00
2004	Transfer-Verbindlichkeiten		8'536.30	8'536.30	
20040	Transfer-Verbindlichkeiten		8'536.30	8'536.30	

Bilanz

Konto	Bilanz Bilanzgliederung	Bestand per 01.01.2025	Veränderungen		Bestand per 31.12.2025
			Zuwachs	Abgang	
20040.01	Durchgangskonto Kartenzahlungen	0.00	8'536.30	8'536.30	0.00
2005	Interne Kontokorrente	787.30		787.30	
20052	Abrechnungskonten übrige Steuern	787.30		787.30	
20052.01	Abrechnungskonto Quellensteuer	787.30		787.30	0.00
20053	Abrechnungskonto Löhne				
20053.01	Abrechnungskonto Lohnbuchhaltung	0.00			0.00
2006	Depotgelder und Kautionen	2'300.00	500.00	300.00	2'500.00
20060	Depotgelder	2'300.00	500.00	300.00	2'500.00
20060.01	Schlüsseldepot	2'300.00	500.00	300.00	2'500.00
20060.02	Mehrwertabschöpfung Mäder	0.00			0.00
201	Kurzfristige Finanzverbindlichkeiten				
2010	Verbindlichkeiten gegenüber Finanzintermediären				
20101	Kurzfristige Verbindlichkeiten gegenüber Post				
20101.01	Darlehen Postfinance, 27.06. - 27.09.2024, Ref. 210090675	0.00			0.00
2014	Kurzfristiger Anteil langfristiger Verbindlichkeiten				
20144	Kurzfristiger Anteil von langfristigen Darlehen				
20144.01	Kurzfristiger Anteil von langfristigen Darlehen/Schuldscheinen (Amortisations-Tranche)	0.00			0.00
204	Passive Rechnungsabgrenzung	84'667.95	77'506.46	60'847.95	101'326.46
2040	Personalaufwand				
20400	Personalaufwand				
20400.01	Passive RA Personalaufwand (Sachgruppe 30)	0.00			0.00
2041	Sach- und übriger Betriebsaufwand				
20410	Sach- und übriger Betriebsaufwand				
20410.01	Passive RA Sach- und übriger Betriebsaufwand (Sachgruppe 31)	0.00			0.00
2043	Transfers der Erfolgsrechnung	51'852.85	61'632.15	51'852.85	61'632.15
20430	Transfers der Erfolgsrechnung	51'852.85	61'632.15	51'852.85	61'632.15
20430.01	passive RA Erfolgsrechnung (SG 36,37 & 46,47)	51'852.85	61'632.15	51'852.85	61'632.15
2044	Finanzaufwand / Finanzertrag	7'165.10	15'874.31	7'165.10	15'874.31
20440	Finanzaufwand / Finanzertrag	7'165.10	15'874.31	7'165.10	15'874.31
20440.01	Passive RA Finanzaufwand/Finanzertrag (Sachgruppen 34 / 44)	7'165.10	15'874.31	7'165.10	15'874.31

Bilanz

Konto	Bilanz Bilanzgliederung	Bestand per 01.01.2025	Veränderungen		Bestand per 31.12.2025
			Zuwachs	Abgang	
2045	Übriger betrieblicher Ertrag	25'650.00		1'830.00	23'820.00
20450	Übriger betrieblicher Ertrag	25'650.00		1'830.00	23'820.00
20450.01	Passive RA übriger betrieblicher Ertrag (Sachgruppe 41, 42 & 43)	0.00			0.00
20450.02	Passive RA übriger betrieblicher Ertrag Burger (Sachgruppe 41, 42 & 43)	25'650.00		1'830.00	23'820.00
2046	Passive Rechnungsabgrenzung Investitionsrechnung				
20460	Passive Rechnungsabgrenzung Investitionsrechnung				
20460.01	Passive RA Investitionsrechnung (Sachgruppen 5 & 6)	0.00			0.00
20460.06	Schuldschein PostFinance Valor 007147, Verfall 03.01.2028 ohne Amortisation	0.00			0.00
205	Kurzfristige Rückstellungen	20'026.91	12'453.99	20'026.91	12'453.99
2050	Kurzfristige Rückstellungen aus Mehrleistungen des Personals	18'826.91	11'753.99	18'826.91	11'753.99
20500	Kurzfristige Rückstellungen aus Mehrleistungen des Personals	18'826.91	11'753.99	18'826.91	11'753.99
20500.01	kurzfristige Rückstellungen aus Mehrleistungen des Personals	18'826.91	11'753.99	18'826.91	11'753.99
2057	Kurzfristige Rückstellungen für Finanzaufwand				
20570	Kurzfristige Rückstellungen für Finanzaufwand				
20570.01	kurzfristige Rückstellungen Finanzaufwand	0.00			0.00
2059	Übrige kurzfristige Rückstellungen	1'200.00	700.00	1'200.00	700.00
20591	übrige kurzfristige Rückstellungen	1'200.00	700.00	1'200.00	700.00
20591.01	übrige kurzfristige Rückstellungen	1'200.00	700.00	1'200.00	700.00
206	Langfristige Finanzverbindlichkeiten	1'600'000.00			1'600'000.00
2064	Darlehen, Schuldscheine	1'600'000.00			1'600'000.00
20640	Darlehen, Schuldscheine	1'600'000.00			1'600'000.00
20640.01	Schuldschein Postfinance Valor 002485, Verfall 03.01.18 ohne Amortisation	0.00			0.00
20640.02	Schuldschein Postfinance Valor 002484, Verfall 03.01.18 mit jährlicher Amortisation	0.00			0.00
20640.03	Darlehen Suva Nr. 40002212, Verfall 24.08.21 mit jährlicher freiwilliger Amortisation	0.00			0.00
20640.04	Schuldschein PostFinance Valor 005341, Verfall 03.01.2023 ohne Amortisation	0.00			0.00
20640.05	Darlehen Suva Nr. 40003582, Verfall 24.08.26 ohne Amortisation	600'000.00			600'000.00
20640.06	Schuldschein PostFinance Valor 007147, Verfall 03.01.2028 ohne Amortisation	500'000.00			500'000.00

Konto	Bilanz Bilanzgliederung	Bestand per 01.01.2025	Veränderungen		Bestand per 31.12.2025
			Zuwachs	Abgang	
20640.07	Schuldschein PostFinance Valor 007554, Verfall 13.12.2027 ohne Amortisation	200'000.00			200'000.00
20640.08	Schuldschein PostFinance Valor 008096, Verfall 29.11.2027 ohne Amortisation	300'000.00			300'000.00
208	Langfristige Rückstellungen				
2085	Langfristige Rückstellungen aus übriger betrieblicher Tätigkeit				
20850	Langfristige Rückstellungen aus übriger betrieblicher Tätigkeit				
20850.01	Rückstellungen Sanierung Altlasten Buchholz III	0.00			0.00
209	Verbindlichkeiten gegenüber Spezialfinanzierungen und Fonds im Fremdkapital	24'786.10	17'675.70	13'611.45	28'850.35
2091	Verbindlichkeiten gegenüber Fonds im FK				
20910	Schutzraumersatzabgabe				
20910.01	Ersatzabgaben Schutzraum	0.00			0.00
2092	Verbindlichkeiten gegenüber Legaten und Stiftungen ohne eigene Rechtspersönlichkeit im FK	24'786.10	17'675.70	13'611.45	28'850.35
20920	Verbindlichkeiten ggü. Legaten und Stiftungen im FK	24'786.10	17'675.70	13'611.45	28'850.35
20920.01	Schulkasse BTM	24'786.10	10'675.70	13'433.35	22'028.45
20920.02	Adventsmärit	0.00			0.00
20920.03	Musikgesellschaft Treiten	0.00			0.00
20920.04	Grabfonds Herren Ernst	0.00	7'000.00	178.10	6'821.90
29	Eigenkapital	7'420'396.52	363'553.04	369'372.01	7'414'577.55
	Netto 01.01.		7'056'843.48		
	Netto 31.12.			7'045'205.54	
290	Verpflichtungen (+) bzw. Vorschüsse (-) gegenüber Spezialfinanzierungen	893'387.92		147'140.81	746'247.11
2900	Spezialfinanzierungen im EK	893'387.92		147'140.81	746'247.11
29001	Spezialfinanzierung Wasserversorgung	426'971.51		24'008.10	402'963.41
29001.01	Rechnungsausgleich Wasser	426'971.51		24'008.10	402'963.41
29002	Spezialfinanzierung Abwasserentsorgung	326'567.73		56'859.30	269'708.43
29002.01	Rechnungsausgleich Abwasser	326'567.73		56'859.30	269'708.43
29003	Spezialfinanzierung Abfall	23'467.52		3'702.18	19'765.34
29003.01	Rechnungsausgleich Abfall	23'467.52		3'702.18	19'765.34
29005	Spezialfinanzierung Liegenschaft Hauptstrasse 15	116'381.16		62'571.23	53'809.93
29005.01	Rechnungsausgleich Liegenschaft Hauptstrasse 15	116'381.16		62'571.23	53'809.93
293	Vorfinanzierungen	2'067'577.25	250'866.95	46'429.15	2'272'015.05

Konto	Bilanz Bilanzgliederung	Bestand per 01.01.2025	Veränderungen		Bestand per 31.12.2025
			Zuwachs	Abgang	
2930	Vorfinanzierungen	2'067'577.25	250'866.95	46'429.15	2'272'015.05
29300	Allgemeiner Haushalt	21'327.65	129'947.80	20'000.00	131'275.45
29300.01	Fonds erneuerbare Energie	21'327.65	19'947.80	20'000.00	21'275.45
29300.02	SF "Kiesgeld"	0.00	110'000.00		110'000.00
29301	Wasserversorgung Werterhalt	434'809.35	24'037.15	15'173.15	443'673.35
29301.01	SF Werterhalt Wasser	434'809.35	24'037.15	15'173.15	443'673.35
29302	Abwasserentsorgung Werterhalt	524'352.90	70'346.00	11'256.00	583'442.90
29302.01	SF Werterhalt Abwasser	524'352.90	70'346.00	11'256.00	583'442.90
29305	Liegenschaft Restaurant Bären	1'087'087.35	26'536.00		1'113'623.35
29305.01	SF Werterhalt Liegenschaften Hauptstrasse 15	1'087'087.35	26'536.00		1'113'623.35
294	Reserven	428'872.23			428'872.23
2940	Finanzpolitische Reserven	428'872.23			428'872.23
29400	Finanzpolitische Reserven (zusätzliche Abschreibungen)	428'872.23			428'872.23
29400.01	Finanzpolitische Reserven (zusätzliche Abschreibungen)	428'872.23			428'872.23
296	Neubewertungsreserve Finanzvermögen	344'230.13		95'236.33	248'993.80
2960	Neubewertungsreserve Finanzvermögen	344'230.13		95'236.33	248'993.80
29600	Neubewertungsreserve Finanzvermögen	95'236.33		95'236.33	
29600.01	Neubewertungsreserve FV Gemeinde	77'413.33		77'413.33	0.00
29600.02	Neubewertungsreserve FV Bürger	17'823.00		17'823.00	0.00
29601	Schwankungsreserve	248'993.80			248'993.80
29601.01	Schwankungsreserve FV Gemeinde	207'981.30			207'981.30
29601.02	Schwankungsreserve FV Bürger	41'012.50			41'012.50
298	übriges Eigenkapital	1'148'771.90	32'085.39		1'180'857.29
2980	übriges Eigenkapital	1'148'771.90	32'085.39		1'180'857.29
29800	übriges Eigenkapital	1'148'771.90	32'085.39		1'180'857.29
29800.01	Burgervermögen	1'148'771.90	32'085.39		1'180'857.29
299	Bilanzüberschuss/-fehlbetrag	2'537'557.09	80'600.70	80'565.72	2'537'592.07
2990	Jahresergebnis	80'565.72	34.98	80'565.72	34.98
29900	Jahresergebnis	80'565.72	34.98	80'565.72	34.98
29900.01	Jahresergebnis	80'565.72	34.98	80'565.72	34.98
2999	Kumulierte Ergebnisse der Vorjahre	2'456'991.37	80'565.72		2'537'557.09
29990	Kumulierte Ergebnisse der Vorjahre	2'456'991.37	80'565.72		2'537'557.09
29990.01	Kumulierte Ergebnisse der Vorjahre	2'456'991.37	80'565.72		2'537'557.09

Erfolgsrechnung

2025

Konto	Erfolgsrechnung Funktionale Gliederung ER	Rechnung 2025		Budget 2025		Rechnung 2024	
		Aufwand	Ertrag	Aufwand	Ertrag	Aufwand	Ertrag
0	Allgemeine Verwaltung Netto Aufwand	643'084.62	95'734.15	675'900.00	95'300.00	605'036.46	99'277.90
			547'350.47		580'600.00		505'758.56
01	Legislative und Exekutive	71'467.40	4'442.70	83'200.00	5'800.00	74'376.05	4'299.85
011	Legislative	9'589.40	383.60	11'700.00	500.00	9'030.20	361.20
0110	Legislative	9'589.40	383.60	11'700.00	500.00	9'030.20	361.20
0110.3000.01	Sitzungsgelder	1'120.00		1'600.00		1'520.00	
0110.3090.01	Wahl-/Stimmausschuss und RPK						
0110.3102.01	Aus-/Weiterbildung RPK						
0110.3102.01	Drucksachen, Publikationen, Wahl- und Stimmmaterial	1'590.65		2'500.00		936.65	
0110.3130.01	DL Dritter, Versand	1'444.00		2'400.00		2'000.90	
0110.3132.01	Abstimmungsmaterial						
0110.3132.01	Buchprüfungskosten, Revision	5'434.75		4'700.00		4'572.65	
0110.3170.01	Spesenentschädigung			500.00			
0110.4270.01	Bussen						
0110.4910.01	Interne Verrechnung DL Bürger		383.60		500.00		361.20
012	Exekutive	61'878.00	4'059.10	71'500.00	5'300.00	65'345.85	3'938.65
0120	Exekutive	61'878.00	4'059.10	71'500.00	5'300.00	65'345.85	3'938.65
0120.3000.01	Sitzungsgelder Gemeinderat	46'949.50		50'000.00		49'199.45	
0120.3000.02	Sitzungsgelder Kommissionen	5'711.25		9'500.00		5'084.40	
0120.3050.01	AG-Beiträge AHV/IV/EO/ALV	2'241.20		2'300.00		1'656.80	
0120.3053.01	AG-Beiträge UVG	179.55		100.00		117.85	
0120.3054.01	AG-Beiträge FAK	475.00		500.00		344.35	
0120.3090.01	Aus-/Weiterbildung GR	720.50		1'500.00		1'075.00	
0120.3130.01	Dienstleistungen Dritter						
0120.3170.01	Spesenentschädigung	907.20		600.00		1'267.00	
0120.3199.01	Gemeinderatskredit	4'693.80		7'000.00		6'601.00	
0120.4612.01	Interne Verrechnung Sitzungsgeld SF		1'650.00		2'400.00		1'380.00
0120.4910.01	Interne Verrechnung DL Bürger		2'409.10		2'900.00		2'558.65
02	Allgemeine Dienste	571'617.22	91'291.45	592'700.00	89'500.00	530'660.41	94'978.05
022	Allgemeine Dienste	369'724.58	26'882.25	371'500.00	27'500.00	318'871.78	28'161.15
0220	Allgemeine Dienste	369'724.58	26'882.25	371'500.00	27'500.00	318'871.78	28'161.15
0220.3010.01	Löhne Verwaltung	229'896.49		221'700.00		225'876.44	
0220.3010.09	Rückerstattung Taggelder, Erwerbsersatz, Mutterschaftsentschädigung	-12'494.15				-17'416.85	
0220.3050.01	AG-Beiträge AHV/IV/EO/ALV	14'626.20		14'300.00		13'480.85	
0220.3052.01	AG-Beiträge Pensionskasse	19'106.15		18'800.00		17'155.05	
0220.3053.01	AG-Beiträge UVG	2'081.40		2'200.00		1'992.25	
0220.3054.01	AG-Beiträge FAK	3'346.60		3'200.00		3'077.70	
0220.3055.01	AG-Beiträge Krankentaggeldversicherung	6'592.35		6'500.00		6'091.05	
0220.3090.01	Aus-/Weiterbildung Verwaltung			2'500.00		1'395.00	
0220.3091.01	Personalwerbung Verwaltung	1'059.30				1'389.95	
0220.3099.01	übriger Personalaufwand	724.95		500.00		512.45	
0220.3100.01	Büromaterial	1'960.30		5'000.00		3'774.38	
0220.3101.01	Betriebs- und Verbrauchsmaterial	93.00		300.00		85.00	
0220.3102.01	Drucksachen, Publikationen	143.65		1'200.00		451.85	
0220.3103.01	Fachliteratur, Zeitschriften	280.00		300.00		280.00	
0220.3110.01	Anschaffung Büromobiliar und Geräte	72.90		300.00		999.00	
0220.3113.01	Anschaffung Hardware			500.00			
0220.3118.01	Anschaffung Software und Lizenzen	1'637.70		1'700.00		170.25	
0220.3130.01	DL Dritter (Porti, Telefon, Kontospesen, Betriebsgebühren)	5'002.84		6'000.00		5'214.51	

Erfolgsrechnung

2025

Konto	Erfolgsrechnung Funktionale Gliederung ER	Rechnung 2025		Budget 2025		Rechnung 2024	
		Aufwand	Ertrag	Aufwand	Ertrag	Aufwand	Ertrag
0220.3130.02	Aktenvernichter	278.90		300.00		227.00	
0220.3130.03	DL Dritter (Bauverwaltung)	15'255.00		25'000.00		2'758.20	
0220.3132.01	Honorare Fachexperten (Fipla)	3'243.00		3'500.00		3'243.00	
0220.3132.02	Honorare externe Fachexperten/Berater	22'835.80		500.00			
0220.3132.03	Honorare Fachexperten (Archivreorganisation)					1'489.20	
0220.3132.04	Honorare Fachexperten (Überarbeitung + Neuschaffung Erlasse)	2'419.80		500.00		360.00	
0220.3133.01	Informatik MKF	1'424.75		2'000.00		1'553.20	
0220.3134.01	Sachversicherungsprämien	1'848.85		2'000.00		1'844.05	
0220.3158.01	Software Wartung und Support Dialog	27'382.45		21'000.00		23'914.60	
0220.3161.01	Miete Fotokopiergerät	3'685.30		3'300.00		4'544.05	
0220.3170.01	Spesenentschädigung	946.80		1'300.00		1'036.40	
0220.3180.01	Wertberichtigung auf gefährdete Guthaben	1'448.10		500.00		-2'167.50	
0220.3320.00	Planmässige Abschreibungen Informatik	4'226.00		16'600.00		4'226.00	
0220.3499.01	übriger Finanzaufwand						
0220.3611.01	Entschädigung an Kanton für Dienstleistungen	8'881.15		8'500.00		9'845.70	
0220.3636.01	Mitglieder- und Jahresbeiträge	1'719.00		1'500.00		1'469.00	
0220.4210.01	Gebühren für Amtshandlungen (Kanzleigebühen)		361.80		400.00		475.80
0220.4260.01	Rückerstattungen				200.00		
0220.4260.02	Rückerstattungen				100.00		
0220.4611.02	Verwaltungskostenbeiträge Entschädigung Registerführung Kirchensteuer u. Quellensteuer		504.00		600.00		569.00
0220.4612.01	Interne Verrechnung SF		9'500.00		9'500.00		9'500.00
0220.4910.01	Interne Verrechnung DL FV		9'490.00		9'700.00		11'030.00
0220.4910.02	Interne Verrechnung DL Bürger		7'026.45		7'000.00		6'586.35
029	Verwaltungsliegenschaften	201'892.64	64'409.20	221'200.00	62'000.00	211'788.63	66'816.90
0290	Verwaltungsliegenschaften	200'079.79	62'269.20	219'300.00	60'200.00	210'637.96	64'936.90
0290.3010.01	Löhne Reinigungspersonal	90'721.24		91'700.00		92'859.53	
0290.3010.09	Rückerstattung Taggelder, Erwerbsersatz, Mutterschaftsentschädigung	-7'317.45					
0290.3050.01	AG-Beiträge AHV/IV/EO/ALV	5'225.90		5'900.00		5'817.25	
0290.3052.01	AG-Beiträge Pensionskasse	8'496.00		8'900.00		8'352.00	
0290.3053.01	AG-Beiträge UVG	1'238.60		2'600.00		1'436.00	
0290.3054.01	AG-Beiträge FAK	1'191.60		1'400.00		1'328.40	
0290.3055.01	AG-Beiträge Krankentaggeldversicherung	2'346.60		2'700.00		2'615.80	
0290.3090.01	Aus-/Weiterbildung Abwart	55.00		1'000.00		255.00	
0290.3091.01	Personalwerbung Abwart						
0290.3101.01	Reinigungs-/Verbrauchsmaterial	2'025.51		3'000.00		2'893.18	
0290.3110.01	Anschaffung Büromöbel						
0290.3111.01	Anschaffung Maschinen, Geräte und Fahrzeuge	518.50		11'500.00		3'109.60	
0290.3112.01	Anschaffung Kleider	485.70		500.00		510.60	
0290.3113.01	Anschaffung Hardware						
0290.3120.01	Wasser, Energie, Heizmaterial, Gemeindehaus/Turnhalle	13'876.35		17'000.00		13'797.70	
0290.3130.01	Telefongebühren Abwart						
0290.3130.02	Stellvertretung Abwart	21'480.90		6'000.00		11'909.90	
0290.3131.01	Planung und Projektierung Dritter Verwaltungsliegenschaften						
0290.3132.01	Holzfeuerungsanlage	2'621.85		3'000.00		6'521.05	
0290.3134.01	Sachversicherungsprämien	3'139.75		3'100.00		3'168.06	
0290.3140.01	Unterhalt Spielplatz/Sportplatz	2'061.50		8'000.00		18'265.40	
0290.3144.01	Unterhalt Liegenschaften und Einrichtungen	28'110.49		26'500.00		13'503.34	
0290.3151.01	Unterhalt Apparate, Maschinen, Fahrzeuge	2'873.05		4'000.00		2'874.80	

Erfolgsrechnung

2025

Konto	Erfolgsrechnung Funktionale Gliederung ER	Rechnung 2025		Budget 2025		Rechnung 2024	
		Aufwand	Ertrag	Aufwand	Ertrag	Aufwand	Ertrag
0290.3161.01	Miete Fahrzeuge, Geräte, Mobilien			1'500.00		491.65	
0290.3170.01	Spesenentschädigung	660.00		700.00		660.00	
0290.3300.40	Planmässige Abschreibung Hochbauten VV	20'268.70		20'300.00		20'268.70	
0290.3300.90	Planmässige Abschreibungen übrige Sachanlagen VV						
0290.4260.01	Rückerstattungen						2'000.00
0290.4472.01	Mietzinsertag Gemeindehaus		550.00		100.00		650.00
0290.4910.01	Interne Verrechnung DL Hauswart		61'719.20		60'100.00		62'286.90
0292	Waldhaus	1'812.85	2'140.00	1'900.00	1'800.00	1'150.67	1'880.00
0292.3010.01	Lohn Hüttewart Waldhaus	987.85		500.00		270.00	
0292.3053.01	AG-Beiträge UVG	3.75		100.00		1.05	
0292.3101.01	Betriebs- und Verbrauchsmaterial	273.80		300.00		438.90	
0292.3119.01	Anschaffung Mobiliar	122.35		100.00			
0292.3120.01	Wasser, Energie Waldhaus	105.35		200.00		256.40	
0292.3134.01	Sachversicherungsprämien	167.35		200.00		184.32	
0292.3144.01	Unterhalt Waldhaus	116.00		500.00			
0292.3170.01	Spesenentschädigung	36.40					
0292.4472.01	Mietzinsertag Waldhaus		2'140.00		1'800.00		1'880.00
1	Öffentliche Ordnung und Sicherheit, Verteidigung	55'572.90	53'804.30	66'500.00	65'500.00	72'072.01	74'002.15
	Netto Aufwand		1'768.60		1'000.00		
	Netto Ertrag					1'930.14	
11	Öffentliche Sicherheit	288.60		300.00		267.60	
111	Polizei	288.60		300.00		267.60	
1110	Polizei	288.60		300.00		267.60	
1110.3130.01	Dienstleistungen Kantonspolizei	288.60		300.00		267.60	
14	Allgemeines Rechtswesen	17'146.35	15'902.75	23'300.00	26'300.00	13'612.78	14'257.25
140	Allgemeines Rechtswesen	17'146.35	15'902.75	23'300.00	26'300.00	13'612.78	14'257.25
1400	Allgemeines Rechtswesen	17'146.35	15'902.75	23'300.00	26'300.00	13'612.78	14'257.25
1400.3102.01	Publikationen Baugesuche	1'809.55		5'000.00		1'170.60	
1400.3130.01	Gebühren Einwohner- und Fremdenkontrolle	3'102.00		3'000.00		1'589.30	
1400.3130.02	Baugebühren	6'919.60		10'000.00		6'429.75	
1400.3130.03	Aufwand und Unterhalt Gemeindewaage			200.00			
1400.3130.04	Einführung ÖREB-Kataster						
1400.3132.01	Nachführung Vermessungswesen	5'304.70		5'000.00		4'411.50	
1400.3134.01	Sachversicherungsprämien Gemeindewaage	10.50		100.00		11.63	
1400.3199.01	übriger Betriebsaufwand						
1400.4210.01	Kanzleigebühren		4'501.00		5'500.00		6'080.85
1400.4210.02	Baugebühren		10'841.75		20'000.00		7'651.40
1400.4240.01	Waaggebühren		200.00		300.00		285.00
1400.4631.01	Kantonsbeiträge		360.00		500.00		240.00
15	Feuerwehr	27'496.95	28'862.55	28'300.00	30'400.00	24'338.20	26'886.90
150	Feuerwehr	27'496.95	28'862.55	28'300.00	30'400.00	24'338.20	26'886.90
1500	Feuerwehr	27'496.95	28'862.55	28'300.00	30'400.00	24'338.20	26'886.90
1500.3130.01	Entschädigung Feueraufseher						
1500.3151.01	Unterhalt Anlagen	736.15					
1500.3180.01	Wertberichtigung auf gefährdete Guthaben WD-Ersatzabgaben	98.25		200.00		-348.70	
1500.3181.01	Forderungsverluste WD-Ersatzabgaben	367.55		100.00		20.20	

Erfolgsrechnung

2025

Konto	Erfolgsrechnung Funktionale Gliederung ER	Rechnung 2025		Budget 2025		Rechnung 2024	
		Aufwand	Ertrag	Aufwand	Ertrag	Aufwand	Ertrag
1500.3612.01	Entschädigung an Gemeinde Müntschemier	26'295.00		28'000.00		24'666.70	
1500.3612.02	Entschädigung Feuerwehrmagazin Müntschemier						
1500.4200.01	Wehrdienstersatzabgaben		26'662.55		28'200.00		24'686.90
1500.4470.01	Mietzins'ertrag Feuerwehrmagazin		2'200.00		2'200.00		2'200.00
16	Verteidigung	10'641.00	9'039.00	14'600.00	8'800.00	33'853.43	32'858.00
161	Militärische Verteidigung	1'500.00		1'500.00		1'500.00	
1610	Militärische Verteidigung	1'500.00		1'500.00		1'500.00	
1610.3612.01	Entschädigung Schiessanlage Brüttelen	1'500.00		1'500.00		1'500.00	
162	Zivile Verteidigung	9'141.00	9'039.00	13'100.00	8'800.00	32'353.43	32'858.00
1620	Zivilschutz	9'141.00	9'039.00	13'100.00	8'800.00	32'353.43	32'858.00
1620.3120.01	Wasser, Energie, Heizmaterial Zivilschutzanlage	737.35		1'000.00		705.90	
1620.3132.01	periodische Schutzraumkontrolle			1'000.00			
1620.3134.01	Sachversicherungsprämien	3.50		100.00		3.88	
1620.3151.01	Unterhalt Anlagen	342.30				24'356.60	
1620.3300.40	Planmässige Abschreibungen Hochbauten VV						
1620.3301.40	ausserplanmässige Abschreibung Hochbauten VV						
1620.3612.01	Beitrag an Gemeindeverband öffentliche Sicherheit	8'057.85		11'000.00		7'287.05	
1620.4470.01	Mietzins'ertrag ZS-Anlage		9'039.00		8'500.00		8'346.00
1620.4501.01	Entnahmen aus Fonds des FK (SG 2091)						
1620.4611.01	Entnahme aus Ersatzbeitragsfonds des Kantons Bern						24'212.00
1620.4631.01	Beiträge Kanton für Unterhalt Sirene				300.00		300.00
1626	Regionale Zivilschutzorganisation						
1626.3635.01	Einsatzkosten GVB						
2	Bildung	2'467'705.13	2'061'076.10	2'231'500.00	1'817'800.00	2'452'074.80	2'063'575.65
	Netto Aufwand		406'629.03		413'700.00		388'499.15
21	Obligatorische Schule	2'467'605.13	2'061'076.10	2'231'400.00	1'817'800.00	2'451'974.80	2'063'575.65
211	Eingangsstufe	306'577.96	281'468.85	276'200.00	251'900.00	304'601.17	281'530.25
2110	Kindergarten	306'577.96	281'468.85	276'200.00	251'900.00	304'601.17	281'530.25
2110.3104.01	Schulmaterial und Lehrmittel	14'145.16		15'000.00		15'545.17	
2110.3119.01	Anschaffung Mobilien	4'853.50		6'000.00		7'368.60	
2110.3130.01	Porti, div. Gebühren	8.50		100.00		44.20	
2110.3170.01	Spesenentschädigung	56.40		100.00		465.95	
2110.3171.01	Ausflüge	3'077.65		3'000.00		894.75	
2110.3611.01	Lehrerbesoldung Kindergarten	284'436.75		252'000.00		280'282.50	
2110.4230.01	Elternbeiträge Ausflüge						
2110.4611.01	Entschädigung Kanton Lehrerbesoldung (Schülerbeiträge)		99'151.25		90'000.00		123'754.00
2110.4612.01	Beiträge Anschlussgemeinden BTM Kindergarten		182'317.60		161'900.00		157'776.25
212	Primarstufe	1'289'044.05	1'455'517.80	1'217'800.00	1'278'100.00	1'226'813.99	1'389'199.90
2120	Primarstufe	1'289'044.05	1'455'517.80	1'217'800.00	1'278'100.00	1'226'813.99	1'389'199.90
2120.3000.01	Sitzungsgelder Schulkommission Treiten	567.50		700.00		475.00	

Erfolgsrechnung

2025

Konto	Erfolgsrechnung Funktionale Gliederung ER	Rechnung 2025		Budget 2025		Rechnung 2024	
		Aufwand	Ertrag	Aufwand	Ertrag	Aufwand	Ertrag
2120.3000.02	Löhne/Sitzungsgeld	5'248.20		4'500.00		4'922.90	
2120.3050.01	Projektgruppe/Helfergruppe						
2120.3053.01	AG-Beiträge AHV/IV/EO/ALV	130.35		100.00		66.75	
2120.3053.01	AG-Beiträge UVG	11.10		100.00		5.45	
2120.3054.01	AG-Beiträge FAK	26.20		100.00		22.75	
2120.3090.01	Aus- /Weiterbildung Lehrer	8'606.40		10'000.00		15'257.65	
2120.3099.01	übriger Personalaufwand, Geschenke, Ehrungen	2'150.24		2'500.00		3'982.87	
2120.3102.01	Drucksachen, Publikationen, Büromaterial	5'470.45		4'500.00		4'570.70	
2120.3103.01	Fachliteratur, Zeitschriften	1'238.15		2'000.00		593.80	
2120.3103.02	Bibliothek	400.15		4'000.00		3'987.10	
2120.3104.01	Schulmaterial und Lehrmittel	54'946.85		55'000.00		50'869.52	
2120.3104.02	Schulmaterial Werken	15'121.57		15'000.00		14'837.79	
2120.3104.03	Schulmaterial Informatik	12'249.77		12'000.00		10'619.76	
2120.3111.01	Anschaffung Schulgeräte und Werkzeuge	23'852.96		25'000.00		37'528.34	
2120.3113.01	Anschaffung Hardware	23'103.70		22'000.00		20'392.40	
2120.3119.01	Anschaffung Mobiliar	23'822.50		11'500.00		14'534.70	
2120.3130.01	Dienstleistungen Dritter (Telefon, Porti, Gebühren)	9'038.58		3'000.00		5'016.86	
2120.3130.03	Schwimmunterricht	4'103.00		4'000.00		4'340.00	
2120.3132.01	DL Dritter, Honorare, Übersetzungen	8'983.85		7'000.00		8'074.80	
2120.3134.02	Sachversicherungsprämien	4'159.95		3'600.00		3'756.51	
2120.3151.01	Unterhalt Mobilien	4'321.00		2'500.00		1'812.15	
2120.3162.01	Leasing Fotokopiergerät	21'432.30		20'000.00		20'015.20	
2120.3170.01	Spesenentschädigung	1'956.60		2'200.00		1'916.30	
2120.3171.01	Schulreisen, Lager, Projektwochen	38'619.35		30'000.00		31'848.64	
2120.3181.01	Förderungsverluste Primarschule BTM						
2120.3199.01	Schulanlässe, Schlussfeier	4'261.73		5'000.00		2'991.80	
2120.3300.60	Planmässige Abschreibungen Mobilien VV	3'472.35		8'500.00		3'472.35	
2120.3611.01	Lehrerbesoldung Primarschule	960'422.60		923'600.00		929'071.55	
2120.3611.02	Lehrerbesoldung Primarschule Besondere Massnahmen			5'500.00			
2120.3612.01	Beiträge besondere Massnahmen Volksschule	51'326.65		33'900.00		31'830.35	
2120.4230.01	Elternbeiträge Schulreise, Lager, Projektwoche		11'940.00		9'000.00		11'050.00
2120.4260.01	Rückerstattungen		4'216.75		7'000.00		9'088.50
2120.4611.01	Entschädigung Kanton Lehrerbesoldung (Schülerbeiträge)		423'349.75		399'000.00		364'759.85
2120.4611.02	Entschädigung Kanton Lehrerbesoldung besondere Massnahmen Volksschule (Schülerbeiträge)		9'535.50		7'700.00		7'693.25
2120.4612.01	Beiträge Anschlussgemeinden BTM Primarschule		997'413.65		855'400.00		996'608.30
2120.4612.02	Schulkostenbeiträge von auswärtigen Schülern		9'062.15				
213	Oberstufe	119'678.15	38'737.25	158'300.00	32'800.00	131'962.85	44'084.50
2130	Sekundarstufe I	119'678.15	38'737.25	158'300.00	32'800.00	131'962.85	44'084.50
2130.3611.01	Schulgelder an Kanton (Quarta)	29'746.65		18'600.00		9'450.35	
2130.3612.01	Betriebskostenbeitrag OSZ Ins	89'931.50		139'700.00		122'512.50	
2130.4611.01	Schülerbeiträge Kanton		27'887.75		32'000.00		42'699.00
2130.4611.02	Schülerbeiträge Kanton Besondere Massnahmen		849.50		800.00		1'385.50
2130.4612.01	Schulkostenbeiträge von auswärtigen Schülern		10'000.00				
214	Musikschulen	10'674.35		8'500.00		5'785.30	
2140	Musikschulen	10'674.35		8'500.00		5'785.30	
2140.3632.01	Beitrag Musikschulen	10'674.35		8'500.00		5'785.30	

Erfolgsrechnung

2025

Konto	Erfolgsrechnung Funktionale Gliederung ER	Rechnung 2025		Budget 2025		Rechnung 2024	
		Aufwand	Ertrag	Aufwand	Ertrag	Aufwand	Ertrag
2140.4612.01	Rückerstattungen Musikschule						
217	Schulliegenschaften	85'303.82		87'500.00		89'111.34	
2170	Schulliegenschaften	85'303.82		87'500.00		89'111.34	
2170.3101.01	Reinigungs-/Verbrauchsmaterial	830.17		1'000.00		2'114.88	
2170.3120.01	Wasser, Energie, Kehricht Schulhaus	5'895.20		6'000.00		5'798.05	
2170.3131.01	Planung und Projektierung Dritter Schulhaus						
2170.3134.01	Sachversicherungsprämien	2'130.15		2'500.00		2'350.36	
2170.3144.01	Unterhalt Liegenschaften und Einrichtungen	17.60		2'000.00		1'374.80	
2170.3151.01	Unterhalt Maschinen, Fahrzeuge und Geräte			600.00		474.90	
2170.3300.40	Planmässige Abschreibung Hochbauten VV	14'711.50		15'300.00		14'711.45	
2170.3301.40	Ausserplanmässige Abschreibung Hochbauten VV						
2170.3910.01	Interne Verrechnung DL Hauswart	61'719.20		60'100.00		62'286.90	
2170.4260.01	Rückerstattungen						
218	Tagesbetreuung	363'858.00	214'990.20	227'100.00	210'000.00	334'113.15	276'506.00
2180	Tagesbetreuung	363'858.00	214'990.20	227'100.00	210'000.00	334'113.15	276'506.00
2180.3010.01	Löhne Tagesschule	200'009.00		75'000.00		186'279.80	
2180.3010.09	Rückerstattung Taggelder, Erwerbsersatz, Mutterschaftsentschädigung					-1'116.80	
2180.3050.01	AG-Beiträge AHV/IV/EO/ALV	13'028.60		5'000.00		11'930.10	
2180.3052.01	AG-Beiträge Pensionskasse	15'844.50		3'700.00		13'379.10	
2180.3053.01	AG-Beiträge UVG	1'625.20		1'000.00		1'722.05	
2180.3054.01	AG-Beiträge FAK	2'970.65		1'100.00		2'724.05	
2180.3055.01	AG-Beiträge Krankentaggeldversicherung	5'183.00		2'000.00		5'088.20	
2180.3101.01	Betriebs- und Verbrauchsmaterial	1'936.85		1'000.00		2'427.20	
2180.3105.01	Lebensmittel (Morgen-, Mittagessen und Zvieri)	12'615.07		4'000.00		7'928.20	
2180.3111.01	Anschaffung Maschinen, Geräte und Fahrzeuge	2'173.40		2'500.00		1'147.65	
2180.3119.01	Anschaffung Mobiliar TS	3'182.01		2'000.00		655.25	
2180.3130.01	Dienstleistungen Dritter (Mittagessen)	83.00		34'000.00		25'422.00	
2180.3130.02	Dienstleistungen Dritter (Telefon)	257.40		400.00		505.10	
2180.3181.01	Forderungsverluste Elterngebühren	1'200.70					
2180.3611.01	Lehrerbesoldung Tagesschule	103'318.90		95'000.00		75'652.25	
2180.3630.01	Beitrag Fondssocial	309.72		300.00		249.00	
2180.3636.01	Beitrag Verein berner Tagesschulen	120.00		100.00		120.00	
2180.4240.01	Elternbeiträge Tagesschule		159'016.45		160'000.00		146'520.00
2180.4611.01	Betriebsbeiträge Kanton		55'520.00		50'000.00		129'986.00
2180.4630.01	Finanzhilfen vom Bund für die Erhöhung von Subventionen		453.75				
219	Obligatorische Schule	292'468.80	70'362.00	256'000.00	45'000.00	359'587.00	72'255.00
2190	Schulleitung und Schulverwaltung	68'167.00		58'400.00		51'376.30	
2190.3010.01	Löhne Schulsekretariat BTM	46'865.65		30'100.00		39'072.80	
2190.3010.09	Rückerstattung Taggelder, Erwerbsersatz, Mutterschaftsentschädigung	-8'329.45				-11'611.35	
2190.3050.01	AG-Beiträge AHV/IV/EO/ALV	2'529.00		1'900.00		1'849.85	
2190.3052.01	AG-Beiträge Pensionskasse	2'310.80		2'000.00		2'043.20	
2190.3053.01	AG-Beiträge UVG	341.15		400.00		246.05	
2190.3054.01	AG-Beiträge FAK	576.70		400.00		422.45	
2190.3055.01	AG-Beiträge Krankentaggeldversicherung	975.85		800.00		698.60	

Erfolgsrechnung

2025

Konto	Erfolgsrechnung Funktionale Gliederung ER	Rechnung 2025		Budget 2025		Rechnung 2024	
		Aufwand	Ertrag	Aufwand	Ertrag	Aufwand	Ertrag
2190.3090.01	Aus-/Weiterbildung Schulsekretariat			500.00			
2190.3091.01	Personalwerbung Schulverwaltung BTM			700.00			
2190.3100.01	Büromaterial	2'167.85		3'000.00		1'240.70	
2190.3102.01	Drucksachen, Publikationen			300.00		119.45	
2190.3110.01	Anschaffung Büromobiliar und Geräte	998.10		1'000.00		1'200.65	
2190.3130.01	DL Dritter (Porto, Gebühren)	870.10		600.00		276.10	
2190.3158.01	Software, Lizenzen Schulsekretariat	8'629.20		6'000.00		4'186.75	
2190.3170.01	Spesenentschädigung	742.05		1'000.00		601.05	
2190.3910.01	Interne Verrechnung DL FV	9'490.00		9'700.00		11'030.00	
2195	Schülertransporte	219'082.45	70'362.00	192'100.00	45'000.00	301'430.05	72'255.00
2195.3130.01	Schülertransporte BTM	182'486.20		155'000.00		264'423.20	
2195.3130.02	zusätzliche Schülertransporte BTM (Arzt, Zahnarzt, Ausflüge)	23'435.40		20'000.00		24'129.95	
2195.3130.03	Schülertransporte Oberstufe	7'642.55		7'600.00		7'567.00	
2195.3130.04	Schülertransporte Quarta	2'106.00		2'000.00			
2195.3130.05	Schülertransporte MR	3'412.30		7'500.00		5'309.90	
2195.4240.03	Benützungsgebühr Schülertransport OSZ Auswärtige						
2195.4631.01	Kantonsbeitrag Schülertransport BTM		66'404.15		41'000.00		66'512.90
2195.4631.03	Kantonsbeitrag Schülertransport Oberstufe		3'957.85		4'000.00		5'742.10
2197	Schulsozialdienst	5'219.35		5'500.00		6'780.65	
2197.3612.01	Schulsozialarbeit Beitrag an Erlach	5'219.35		5'500.00		6'780.65	
29	Übriges Bildungswesen	100.00		100.00		100.00	
299	Bildung	100.00		100.00		100.00	
2991	Erwachsenenbildung	100.00		100.00		100.00	
2991.3636.01	Beitrag Seeländische Volkshochschule	100.00		100.00		100.00	
3	Kultur, Sport und Freizeit, Kirche	14'767.84		14'700.00		14'242.63	
	Netto Aufwand		14'767.84		14'700.00		14'242.63
32	Kultur, übrige	5'609.89		5'800.00		5'151.28	
329	Kultur	5'609.89		5'800.00		5'151.28	
3290	Übrige Kultur	5'609.89		5'800.00		5'151.28	
3290.3130.02	Bundesfeier	2'111.99		2'000.00		1'451.33	
3290.3130.03	Jungbürgerfeier	349.10		600.00		551.15	
3290.3636.01	Beitrag Adventsmärit	192.80		200.00		192.80	
3290.3636.02	Beitrag Kulturförderung	2'956.00		3'000.00		2'956.00	
33	Medien	3'388.60		3'000.00		3'396.05	
332	Massenmedien	3'388.60		3'000.00		3'396.05	
3320	Massenmedien	3'388.60		3'000.00		3'396.05	
3320.3130.01	Anzeigerzustellung und Flugblätter	3'388.60		3'000.00		3'396.05	
3320.4260.01	Rückerstattungen Dritter						
34	Sport und Freizeit	5'769.35		5'900.00		5'695.30	
341	Sport	250.00		500.00		200.00	
3410	Sport	250.00		500.00		200.00	

Erfolgsrechnung

2025

Konto	Erfolgsrechnung Funktionale Gliederung ER	Rechnung 2025		Budget 2025		Rechnung 2024	
		Aufwand	Ertrag	Aufwand	Ertrag	Aufwand	Ertrag
3410.3635.02	Beiträge Sportveranstaltungen	250.00		500.00		200.00	
342	Freizeit	5'519.35		5'400.00		5'495.30	
3420	Freizeit	5'519.35		5'400.00		5'495.30	
3420.3300.10	Planmässige Abschreibungen Strassenanlagen	4'046.40		4'000.00		4'046.40	
3420.3632.01	Ferienpass	300.00		300.00		300.00	
3420.3636.01	Beitrag Berner Wanderwege	100.00		100.00		100.00	
3420.3636.02	Beitrag Ferieninsel	1'072.95		1'000.00		1'048.90	
4	Gesundheit	6'780.00		7'100.00		7'010.00	
	Netto Aufwand		6'780.00		7'100.00		7'010.00
42	Ambulante Krankenpflege	100.00		100.00		100.00	
421	Ambulante Krankenpflege	100.00		100.00		100.00	
4210	Ambulante Krankenpflege	100.00		100.00		100.00	
4210.3636.01	Beitrag an Spitex Seeland	100.00		100.00		100.00	
43	Gesundheit	6'680.00		7'000.00		6'910.00	
433	Schulgesundheitsdienst	6'680.00		7'000.00		6'910.00	
4330	Schulgesundheitsdienst	110.00		1'000.00		550.00	
4330.3136.01	Schularzthonorare	110.00		1'000.00		550.00	
4331	Schulzahnpflege	6'570.00		6'000.00		6'360.00	
4331.3136.01	Zahnuntersuchungskosten Schüler	6'570.00		6'000.00		6'360.00	
5	Soziale Sicherheit	401'965.60	8'930.92	428'600.00	9'600.00	393'830.70	9'736.28
	Netto Aufwand		393'034.68		419'000.00		384'094.42
53	Alter + Hinterlassene	115'237.70		124'400.00		120'371.85	
531	Alters- und Hinterlassenenversicherung AHV	10'450.70		9'900.00		10'172.85	
5310	Alters- und Hinterlassenenversicherung AHV	10'450.70		9'900.00		10'172.85	
5310.3612.01	Entschädigung AHV-Zweigstelle Müntschemier-Treiten	10'450.70		9'900.00		10'172.85	
532	Ergänzungsleistungen AHV/IV	98'881.00		108'800.00		103'607.00	
5320	Ergänzungsleistungen AHV/IV	98'881.00		108'800.00		103'607.00	
5320.3631.01	Lastenausgleich EL	98'881.00		108'800.00		103'607.00	
535	Leistungen an das Alter	5'906.00		5'700.00		6'592.00	
5350	Leistungen an das Alter	5'906.00		5'700.00		6'592.00	
5350.3636.01	diverse Spenden	1'350.00		2'000.00		1'880.00	
5350.3636.02	Beitrag Altersausflug	4'556.00		3'700.00		4'712.00	
54	Familie und Jugend	15'882.30	8'930.92	16'800.00	9'600.00	16'820.20	9'736.28
541	Familienzulagen	2'102.00		2'300.00		1'536.00	
5410	Familienzulagen	2'102.00		2'300.00		1'536.00	
5410.3631.01	Lastenausgleich FamZu	2'102.00		2'300.00		1'536.00	
544	Jugendschutz	2'149.85		2'500.00		2'249.40	

Erfolgsrechnung

2025

Konto	Erfolgsrechnung Funktionale Gliederung ER	Rechnung 2025		Budget 2025		Rechnung 2024	
		Aufwand	Ertrag	Aufwand	Ertrag	Aufwand	Ertrag
5440	Jugendschutz allgemein	2'149.85		2'500.00		2'249.40	
5440.3612.01	Beitrag Jugendarbeit ROJA	1'794.85		2'100.00		1'799.40	
5440.3636.01	Mütter-/Väterberatung, Elternbriefe Pro Juventute	355.00		400.00		450.00	
545	Leistungen an Familien	11'630.45	8'930.92	12'000.00	9'600.00	13'034.80	9'736.28
5451	Kinderkrippen und Kinderhorte	11'630.45	8'930.92	12'000.00	9'600.00	13'034.80	9'736.28
5451.3636.01	Betreuungsgutscheine Kinderbetreuung KITA (KiBon)	11'630.45		12'000.00		13'034.80	
5451.4611.01	Entschädigung Kanton Betreuungsgutscheine (KiBon)		8'930.92		9'600.00		9'736.28
5451.4630.01	Finanzhilfen vom Bund für die Erhöhung von Subventionen						
57	Sozialhilfe und Asylwesen	270'845.60		287'400.00		256'638.65	
579	Sozialhilfe	270'845.60		287'400.00		256'638.65	
5790	Sozialhilfe	700.00		700.00		700.00	
5790.3636.01	Spenden gemeinnützige Organisationen	700.00		700.00		700.00	
5796	Regionaler Sozialdienst	10'727.00		12'000.00		7'356.80	
5796.3632.01	Beitrag Sozialdienst Erlach	10'727.00		12'000.00		7'356.80	
5796.4260.01	Rückerstattungen						
5799	Lastenausgleich Soziales	259'418.60		274'700.00		248'581.85	
5799.3611.01	Lastenausgleich Sozialhilfe	259'418.60		274'700.00		248'581.85	
6	Verkehr und Nachrichtenübermittlung	82'738.67	16'865.65	115'700.00	19'300.00	104'005.41	19'701.05
	Netto Aufwand		65'873.02		96'400.00		84'304.36
61	Strassenverkehr	59'368.67	10'792.85	91'100.00	13'300.00	81'258.81	13'645.05
615	Gemeindestrassen	59'656.85	4'232.85	85'100.00	6'700.00	79'242.96	7'085.05
6150	Gemeindestrassen	59'656.85	4'232.85	85'100.00	6'700.00	79'242.96	7'085.05
6150.3000.01	Sitzungsgelder Kommission Mobilität	653.35		800.00		563.50	
6150.3010.01	Löhne Gemeindewerk	5'907.25		7'000.00		6'822.80	
6150.3050.01	AG-Beiträge AHV/IV/EO/ALV	115.80		300.00		178.40	
6150.3053.01	AG-Beiträge UVG	54.95		100.00		77.25	
6150.3054.01	AG-Beiträge FAK	26.35		100.00		40.70	
6150.3101.01	Betriebs- und Verbrauchsmaterial, Kies	2'874.90		6'000.00		6'769.95	
6150.3101.02	Strassensignalisation	112.20		500.00			
6150.3111.01	Anschaffung Maschinen und Geräte						
6150.3120.01	Strom Strassenbeleuchtung	1'911.90		3'500.00		3'501.55	
6150.3131.01	Planung und Projektierung						
6150.3131.02	Planung und Projektierung Veloweg						
6150.3132.01	Honorare und Dienstleistungen			2'500.00			
6150.3134.01	Sachversicherungsprämien	171.45		300.00		170.73	
6150.3141.01	Unterhalt Strassen	8'958.15		15'000.00		4'779.33	
6150.3141.02	Abwasser Gemeindestrassen						
6150.3141.03	Winterdienst	6'161.70		6'000.00		6'825.50	
6150.3141.04	Strassenreinigung	3'890.00		12'000.00		10'267.20	
6150.3149.01	Unterhalt Strassenbeleuchtung	560.95		1'000.00		9'697.25	
6150.3151.01	Unterhalt Maschinen Werkzeuge	501.35		1'000.00			
6150.3161.01	Miete Fahrzeuge, Geräte, Mobilien	7'450.00		8'000.00		9'242.25	
6150.3170.01	Spesenentschädigung						
6150.3300.10	Planmässige Abschreibung Strassen/Verkehrswege	20'306.55		21'000.00		20'306.55	

Erfolgsrechnung

2025

Konto	Erfolgsrechnung Funktionale Gliederung ER	Rechnung 2025		Budget 2025		Rechnung 2024	
		Aufwand	Ertrag	Aufwand	Ertrag	Aufwand	Ertrag
6150.3300.60	Planmässige Abschreibung Möbiliar/Fahrzeuge VV						
6150.3300.90	Planmässige Abschreibungen übrige Sachanlagen						
6150.3301.10	Ausserplanmässige Abschreibung Strassen/Verkehrswege						
6150.3301.60	Ausserplanmässige Abschreibung Möbiliar/Fahrzeuge VV						
6150.4631.01	Kantonsbeitrag Strassenbeleuchtung		716.05		2'000.00		2'346.10
6150.4910.01	Interne Verrechnung Bürger		3'516.80		4'700.00		4'738.95
619	Strassen, übriges	-288.18	6'560.00	6'000.00	6'600.00	2'015.85	6'560.00
6191	Werkhof	-288.18	6'560.00	6'000.00	6'600.00	2'015.85	6'560.00
6191.3120.01	Wasser, Energie, Heizmaterial Werkhof	-288.18		1'000.00		1'367.25	
6191.3144.01	Unterhalt Werkhof			5'000.00		648.60	
6191.4470.01	Mietzins ertrag Werkhof		6'560.00		6'600.00		6'560.00
62	Öffentlicher Verkehr	23'370.00		24'600.00		22'746.60	
622	Regionalverkehr	1'626.00		1'600.00		1'624.00	
6220	Regionalverkehr	1'626.00		1'600.00		1'624.00	
6220.3632.01	diverse Beiträge	126.00		100.00		124.00	
6220.3636.01	Beitrag Fahrdienst	1'500.00		1'500.00		1'500.00	
629	Öffentlicher Verkehr	21'744.00		23'000.00		21'122.60	
6291	Gemeindeanteil Öffentlicher Verkehr	21'744.00		23'000.00		21'122.60	
6291.3631.60	Lastenausgleich öff. Verkehr	21'744.00		23'000.00		21'122.60	
6291.4631.60	Rückerstattung Kanton						
64	Nachrichtenübermittlung		6'072.80		6'000.00		6'056.00
640	Nachrichtenübermittlung		6'072.80		6'000.00		6'056.00
6400	Nachrichtenübermittlung		6'072.80		6'000.00		6'056.00
6400.4470.01	Mietzins ertrag Antennenanlage		6'072.80		6'000.00		6'056.00
7	Umweltschutz und Raumordnung	401'119.09	344'606.94	432'100.00	378'500.00	407'480.97	351'738.37
	Netto Aufwand		56'512.15		53'600.00		55'742.60
71	Wasserversorgung	119'214.78	119'214.78	139'500.00	139'500.00	130'483.54	130'483.54
710	Wasserversorgung	119'214.78	119'214.78	139'500.00	139'500.00	130'483.54	130'483.54
7101	Wasserversorgung [Gemeindebetrieb]	119'214.78	119'214.78	139'500.00	139'500.00	130'483.54	130'483.54
7101.3000.01	Sitzungsgelder Kommission Mobilität	51.65		100.00		203.50	
7101.3010.01	Löhne Zählerablesung						
7101.3050.01	AG-Beiträge AHV/IV/EO/ALV						
7101.3053.01	AG-Beiträge UVG						
7101.3102.01	Drucksachen, Publikationen			500.00		442.80	
7101.3111.01	Anschaffung Wasserzähler	109.25		1'000.00			
7101.3130.01	DL Dritter (Porto)	238.20		100.00		255.90	
7101.3130.02	DL Dritter (Zählerablesung)	452.90		1'000.00		540.50	
7101.3132.01	Nachführung Leitungskataster	446.00		1'000.00		932.25	
7101.3132.02	Honorare und Dienstleistungen			1'000.00		1'152.35	
7101.3134.01	Sachversicherungsprämien	14.50		100.00		15.64	
7101.3143.01	Unterhalt Leitungsnetz	10'389.60		15'000.00		16'755.75	
7101.3158.01	Software Abonnementsgebühren Kamstrup	1'231.68		1'200.00		77.30	

Erfolgsrechnung

2025

Konto	Erfolgsrechnung Funktionale Gliederung ER	Rechnung 2025		Budget 2025		Rechnung 2024	
		Aufwand	Ertrag	Aufwand	Ertrag	Aufwand	Ertrag
7101.3170.01	Spesenentschädigung			100.00			
7101.3180.01	Wertberichtigung auf gefährdete Guthaben	-45.90		500.00		-1'143.55	
7101.3181.01	Forderungsverluste Wasser						
7101.3199.01	Vorsteuerkürzung Mehrwertsteuer	960.90		200.00			
7101.3300.30	Planmässige Abschreibungen Tiefbauten Wasser	15'173.15		16'300.00		15'249.10	
7101.3510.10	Einlage SF Werterhalt			1'200.00			
7101.3510.50	Einlage SF Werterhalt Anschlussgebühren	24'037.15		20'000.00		28'000.00	
7101.3612.01	Interne Verrechnung Verwaltung	3'000.00		3'000.00		3'000.00	
7101.3612.02	Interne Verrechnung Sitzungsgeld	550.00		800.00		460.00	
7101.3632.01	WAGROM (Arbeitsleistung)	8'662.80		8'700.00		7'583.40	
7101.3632.02	WAGROM (Leistungspreis)	53'942.90		67'700.00		56'958.60	
7101.4210.01	Gebühren Ablesung Wasserzähler		640.00				425.00
7101.4240.01	Einnahmen aus Grundgebühren		30'579.63		27'000.00		29'888.80
7101.4240.02	Einnahmen aus Verbrauchsgebühren		24'670.80		26'000.00		24'971.55
7101.4240.50	Einnahmen aus Anschlussgebühren		24'037.15		20'000.00		28'000.00
7101.4409.01	verrechneter Aktivzins SF Wasser		105.95		2'000.00		1'654.15
7101.4510.01	Entnahme aus SF Werterhalt		15'173.15		23'800.00		17'793.40
7101.9010.10	Ertragsüberschuss						
7101.9011.10	Aufwandüberschuss		24'008.10		40'700.00		27'750.64
72	Abwasserentsorgung	180'046.98	180'046.98	199'700.00	199'700.00	179'282.51	179'282.51
720	Abwasserentsorgung	180'046.98	180'046.98	199'700.00	199'700.00	179'282.51	179'282.51
7201	Abwasserentsorgung [Gemeindebetrieb]	180'046.98	180'046.98	199'700.00	199'700.00	179'282.51	179'282.51
7201.3000.01	Sitzungsgelder Kommission Mobilität	103.35		100.00		103.50	
7201.3010.01	Löhne	2'000.00		2'000.00		2'000.00	
7201.3050.01	AG-Beiträge AHV/IV/EO/ALV						
7201.3053.01	AG-Beiträge UVG			100.00			
7201.3054.01	AG-Beiträge FAK						
7201.3102.01	Drucksachen, Publikationen			300.00			
7201.3130.01	DL Dritter (Porto)						
7201.3132.01	Nachführung Leitungskataster	888.00		2'000.00		3'636.10	
7201.3132.02	Honorare und Dienstleistungen	1'345.50		3'000.00		2'403.61	
7201.3143.01	Unterhalt Kanalisationsnetz			10'000.00		129.95	
7201.3158.01	Software Abonnementsgebühren Kamstrup	1'231.68		1'200.00		77.30	
7201.3161.01	Miete Fahrzeuge, Geräte, Mobilien			500.00			
7201.3170.01	Spesenentschädigung						
7201.3180.01	Wertberichtigung auf gefährdete Guthaben	-45.90		500.00		-1'143.55	
7201.3181.01	Forderungsverluste Abwassergebühren						
7201.3199.01	Vorsteuerkürzung Mehrwertsteuer						
7201.3300.30	Planmässige Abschreibungen Tiefbauten Abwasser	5'190.10		4'900.00		2'935.40	
7201.3320.20	planmässige Abschreibungen immaterielle Anlagen	6'065.90		6'000.00		6'065.95	
7201.3510.10	Einlage SF Werterhalt	38'246.00		40'300.00		58'046.00	
7201.3510.50	Einlage SF Werterhalt Anschlussgebühren	32'100.00		30'000.00		12'300.00	
7201.3612.01	Interne Verrechnung Verwaltung	3'000.00		3'000.00		3'000.00	
7201.3612.02	Interne Verrechnung Sitzungsgeld	550.00		800.00		460.00	
7201.3632.01	Betriebsbeitrag an ARA Täuffelen	89'372.35		95'000.00		89'268.25	
7201.4240.01	Einnahmen aus Grundgebühren		32'411.13		34'000.00		35'084.75
7201.4240.02	Einnahmen aus Regenabwassergebühren		6'540.35		11'800.00		8'291.80
7201.4240.03	Einnahmen aus Verbrauchsgebühren		35'684.80		38'800.00		36'663.90

Erfolgsrechnung

2025

Konto	Erfolgsrechnung Funktionale Gliederung ER	Rechnung 2025		Budget 2025		Rechnung 2024	
		Aufwand	Ertrag	Aufwand	Ertrag	Aufwand	Ertrag
7201.4240.50	Einnahmen aus Anschlussgebühren		32'100.00		30'000.00		12'300.00
7201.4409.01	verrechneter Aktivzins SF Abwasser		5'195.40		3'000.00		5'688.90
7201.4510.01	Entnahme SF Werterhalt		11'256.00		15'900.00		9'131.30
7201.9010.20	Ertragsüberschuss						
7201.9011.20	Aufwandüberschuss		56'859.30		66'200.00		72'121.86
73	Abfall	44'849.18	44'849.18	38'900.00	38'900.00	41'572.32	41'572.32
730	Abfall	44'849.18	44'849.18	38'900.00	38'900.00	41'572.32	41'572.32
7301	Abfall [Gemeindebetrieb]	44'849.18	44'849.18	38'900.00	38'900.00	41'572.32	41'572.32
7301.3000.01	Sitzungsgelder Kommission Mobilität						
7301.3100.01	Büromaterial						
7301.3101.01	Müvesäcke und -vignetten	746.15		800.00		599.87	
7301.3101.02	Kunststoff-Sammelsäcke	604.40		800.00		584.20	
7301.3102.01	Drucksachen, Publikation	425.65		500.00		457.65	
7301.3111.01	Anschaffung Geräte und Maschinen	959.95		1'000.00			
7301.3130.01	Abfallverwertung Kehricht	14'356.73		14'000.00		16'894.65	
7301.3130.02	Abfallverwertung Grünabfuhr	17'791.15		16'000.00		19'246.35	
7301.3150.01	Unterhalt Abfallanlagen	3'364.00		200.00			
7301.3180.01	Wertberichtigungen Abfallgebühren						
7301.3181.01	Forderungsverluste Abfallgebühren						
7301.3612.01	Interne Verrechnung Verwaltung	1'500.00		1'500.00		1'500.00	
7301.3612.02	Interne Verrechnung Sitzungsgeld	550.00		800.00		460.00	
7301.3632.01	Beitrag Abfallentsorgung EOS						
7301.3632.02	Beitrag Tierkörpersammelstelle	4'551.15		1'700.00		1'829.60	
7301.4240.01	Grundgebühr Abfall		21'284.40		21'900.00		21'172.45
7301.4240.02	Grünabfuhrvignette		12'220.00		12'500.00		11'940.00
7301.4250.01	Verkaufserlös Alteisen		448.60		800.00		400.60
7301.4250.02	Verkaufserlös Müvesäcke und -vignetten		743.00		800.00		594.00
7301.4250.03	Verkaufserlös Kunststoff-Sammlung		621.00		700.00		641.00
7301.4260.01	Rückerstattungen VEG, Glasrecycling, Alu, Weissblech, Karton		1'489.75		1'500.00		1'658.40
7301.4260.02	Rückerstattungen Tierkadaver-Entsorgung		1'111.90		300.00		531.60
7301.4260.03	Rückerstattungen Kunststoffsammlung		86.70		100.00		75.90
7301.4260.04	Rückerstattungen Versicherungsleistungen		2'864.00				
7301.4409.01	verrechneter Aktivzins SF Abfall		227.65		200.00		249.50
7301.4451.01	Erträge aus Beteiligungen VV		50.00		100.00		50.00
7301.9010.30	Ertragsüberschuss			1'600.00			
7301.9011.30	Aufwandüberschuss		3'702.18				4'258.87
74	Verbauungen	36'790.00		37'000.00		38'759.00	
741	Gewässerverbauungen	36'790.00		37'000.00		38'759.00	
7410	Gewässerverbauungen	36'790.00		37'000.00		38'759.00	
7410.3632.01	Beitrag Stauwehrdienst JGK	36'790.00		36'800.00		38'559.00	
7410.3636.01	Mitgliederbeiträge an Zukunft Drei Seen Land			200.00		200.00	
75	Arten- und Landschaftsschutz	400.00		500.00		400.00	
750	Arten- und Landschaftsschutz	400.00		500.00		400.00	
7500	Arten- und Landschaftsschutz	400.00		500.00		400.00	
7500.3140.01	Unterhalt Biotope			100.00			

Erfolgsrechnung

2025

Konto	Erfolgsrechnung Funktionale Gliederung ER	Rechnung 2025		Budget 2025		Rechnung 2024	
		Aufwand	Ertrag	Aufwand	Ertrag	Aufwand	Ertrag
7500.3634.01	Beitrag Biotopverbund Grosses Moos	400.00		400.00		400.00	
77	Übriger Umweltschutz	17'538.15	496.00	5'700.00	400.00	14'708.60	400.00
771	Friedhof und Bestattung	16'270.35	496.00	5'400.00	400.00	14'377.60	400.00
7710	Friedhof und Bestattung allgemein	16'270.35	496.00	5'400.00	400.00	14'377.60	400.00
7710.3010.01	Löhne Beerdigungen	121.40		300.00			
7710.3053.01	AG-Beiträge UVG	0.80		100.00			
7710.3111.01	Anschaffung Mobilien, Maschinen	799.95		300.00		2'102.05	
7710.3120.01	Kehricht, Grünabfuhr Friedhof	152.00		600.00		151.30	
7710.3130.01	Dienstleistungen Dritter (Bestattungen)	3'438.55		3'000.00		5'974.20	
7710.3130.02	Dienstleistungen Dritter (Friedhofpflege)	10'827.70				4'946.65	
7710.3134.01	Sachversicherungsprämien	12.05		100.00		12.70	
7710.3140.01	Unterhalt Anlagen	917.90		1'000.00		1'190.70	
7710.4240.01	Benützungsgebühren und Dienstleistungen		496.00		400.00		400.00
779	Umweltschutz	1'267.80		300.00		331.00	
7792	Hundetoiletten	1'267.80		300.00		331.00	
7792.3101.01	Verbrauchsmaterial			300.00		331.00	
7792.3111.01	Anschaffung Robidog	1'267.80					
79	Raumordnung	2'280.00		10'800.00		2'275.00	
790	Raumordnung	2'280.00		10'800.00		2'275.00	
7900	Raumordnung allgemein			8'500.00			
7900.3320.90	Planmässige Abschreibungen übrige immaterielle Anlagen			8'500.00			
7900.4309.01	Übriger betrieblicher Ertrag						
7907	Regionalkonferenzen	2'280.00		2'300.00		2'275.00	
7907.3634.01	Beitrag seeland biel/bienne	2'280.00		2'300.00		2'275.00	
8	Volkswirtschaft	234'096.51	428'449.10	265'100.00	534'200.00	123'196.56	328'832.30
	Netto Ertrag	194'352.59		269'100.00		205'635.74	
81	Landwirtschaft	41'584.66		41'900.00		35'038.01	
811	Verwaltung, Vollzug und Kontrolle	13'802.85		8'500.00		9'041.15	
8110	Verwaltung, Vollzug und Kontrolle	13'802.85		8'500.00		9'041.15	
8110.3636.01	Diverse Beiträge	13'802.85		8'500.00		9'041.15	
812	Strukturverbesserungen	27'249.76		32'000.00		25'389.76	
8120	Strukturverbesserungen	27'249.76		32'000.00		25'389.76	
8120.3131.01	Meliorationsprojekt	25'389.76		26'000.00		25'389.76	
8120.3131.02	Planung und Projektierung	1'860.00		6'000.00			
814	Produktionsverbesserungen Pflanzen	532.05		1'400.00		607.10	
8140	Produktionsverbesserungen Pflanzen	532.05		1'400.00		607.10	
8140.3010.01	Lohn Ackerbaustellenleiter	478.70		1'000.00		510.55	
8140.3050.01	AG-Beiträge AHV/IV/EO/ALV						
8140.3053.01	AG-Beiträge UVG	3.35		100.00		4.55	

Erfolgsrechnung

2025

Konto	Erfolgsrechnung Funktionale Gliederung ER	Rechnung 2025		Budget 2025		Rechnung 2024	
		Aufwand	Ertrag	Aufwand	Ertrag	Aufwand	Ertrag
8140.3054.01	AG-Beiträge FAK						
8140.3130.01	Telefon, Porti, Gebühren			100.00			
8140.3130.02	Feuerbrandbekämpfung, Schädlingsbekämpfung			100.00			
8140.3170.01	Spesenentschädigung Ackerbaustellenleiter	50.00		100.00		92.00	
82	Forstwirtschaft	42'287.75	37'988.30	30'900.00	24'200.00	50'750.00	23'780.80
820	Forstwirtschaft	42'287.75	37'988.30	30'900.00	24'200.00	50'750.00	23'780.80
8200	Forstwirtschaft	42'287.75	37'988.30	30'900.00	24'200.00	50'750.00	23'780.80
8200.3010.01	Löhne Forst						
8200.3053.01	AG-Beiträge UVG						
8200.3100.01	Büromaterial, Drucksachen, Inserate, Zeitschriften						
8200.3130.01	Diverse Dienstleistungen Dritter, Pflege, Förster und Revier	3'309.45		4'000.00		4'325.75	
8200.3130.02	Gemeindehecken Buchholz, Ryffli, Badele	447.55		2'000.00		16'971.90	
8200.3130.03	Diverse Dienstleistungen Dritter, Normal- und Zwangsnutzung	34'884.00		20'000.00		25'712.30	
8200.3130.04	Diverse Dienstleistungen Dritter, Strassen- und Wegunterhalt	3'077.90		4'000.00		3'329.55	
8200.3134.01	Sachversicherungsprämien	32.20		100.00		33.45	
8200.3137.01	Steuern	164.05		200.00		164.05	
8200.3199.01	übriger Betriebsaufwand	159.60		300.00			
8200.3636.01	Mitglieder- und Jahresbeiträge	213.00		300.00		213.00	
8200.4250.01	Verkaufserlös Stamm-, Industrie- und Brennholz, Deckkäste		37'864.90		24'000.00		23'555.90
8200.4260.01	Zollrückerstattungen		123.40		200.00		224.90
8200.4611.01	Kantonsbeiträge						
84	Tourismus			100.00			
840	Tourismus			100.00			
8400	Tourismus			100.00			
8400.3140.01	Unterhalt HPM-Rastplatz			100.00			
87	Brennstoffe und Energie	40'164.00	39'947.80	40'200.00	40'000.00	35'051.50	35'051.50
871	Elektrizität	40'164.00	39'947.80	40'200.00	40'000.00	35'051.50	35'051.50
8710	Elektrizität allgemein	40'164.00	39'947.80	40'200.00	40'000.00	35'051.50	35'051.50
8710.3636.01	Beitrag Solarplattform Seeland	216.20		200.00		216.20	
8710.3637.01	Beitrag aus Fonds erneuerbare Energie	20'000.00		20'000.00		16'000.00	
8710.3893.01	Einlage in Fonds erneuerbare Energie	19'947.80		20'000.00		18'835.30	
8710.4120.01	Konzessionsgebühr BKW AG		19'947.80		20'000.00		18'835.30
8710.4893.01	Entnahme aus Fonds erneuerbare Energie		20'000.00		20'000.00		16'216.20
89	Sonstige gewerbliche Betriebe	110'060.10	350'513.00	152'000.00	470'000.00	2'357.05	270'000.00
890	Sonstige gewerbliche Betriebe	110'060.10	350'513.00	152'000.00	470'000.00	2'357.05	270'000.00
8901	Kiesgrube	110'060.10	350'513.00	152'000.00	470'000.00	2'357.05	270'000.00
8901.3000.01	Sitzungsgelder	50.15		1'000.00		780.15	
8901.3050.01	AG-Beiträge AHV/IV/EO/ALV	0.10		100.00		9.35	
8901.3054.01	AG-Beiträge FAK	0.05				2.55	
8901.3102.01	Drucksachen, Publikationen			500.00		691.95	
8901.3130.01	Dienstleistungen Dritter			300.00			
8901.3132.01	Honorare					810.75	
8901.3170.01	Spesenentschädigung	9.80		100.00		62.30	
8901.3893.01	Einlage in SF "Kiesgeld"	110'000.00		150'000.00			

Erfolgsrechnung

2025

Konto	Erfolgsrechnung Funktionale Gliederung ER	Rechnung 2025		Budget 2025		Rechnung 2024	
		Aufwand	Ertrag	Aufwand	Ertrag	Aufwand	Ertrag
8901.4250.01	Kiesabbau		350'513.00		470'000.00		270'000.00
8901.4893.01	Entnahme aus SF "Kiesgeld"						
9	Finanzen und Steuern	381'958.30	1'680'321.50	311'900.00	1'628'900.00	410'086.42	1'642'172.26
	Netto Ertrag	1'298'363.20		1'317'000.00		1'232'085.84	
91	Steuern	-1'367.10	1'046'522.20	3'200.00	947'400.00	1'914.65	1'084'658.80
910	Steuern	-1'367.10	1'046'522.20	3'200.00	947'400.00	1'914.65	1'084'658.80
9100	Allgemeine Gemeindesteuern	-1'384.00	910'418.30	3'000.00	861'300.00	1'607.40	885'735.95
9100.3180.01	Wertberichtigung auf gefährdete Steuerguthaben	-2'579.65		1'000.00		1'352.40	
9100.3181.01	Forderungsverluste allgemeine Gemeindesteuern	1'195.65		2'000.00		255.00	
9100.4000.01	Einkommenssteuer NP		738'975.30		720'000.00		730'165.35
9100.4000.20	Nachsteuern und Bussen Einkommenssteuern				1'000.00		
9100.4000.40	Steuerausscheidung z.G. Gde Einkommen		5'690.85		3'500.00		27'379.60
9100.4000.50	Steuerausscheidung z.L. Gde Einkommen)		-16'314.45		-8'000.00		-21'585.75
9100.4000.60	Pauschal Steueranrechnungen E/V		-132.40				-23.50
9100.4001.01	Vermögenssteuer NP		100'605.10		101'000.00		102'630.45
9100.4001.20	Nachsteuern und Bussen Vermögenssteuern						
9100.4001.40	Steuerausscheidung z.G. Gde Vermögen		2'635.05		3'000.00		1'887.80
9100.4001.50	Steuerausscheidung z.L. Gde Vermögen		-6'544.45		-2'000.00		-8'904.25
9100.4002.01	Quellensteuer		75'983.75		35'000.00		44'075.15
9100.4002.10	Quellensteuer BGSA		310.95		200.00		370.50
9100.4010.01	Gewinnsteuer JP		6'039.85		2'500.00		1'657.60
9100.4010.40	Steuerausscheidung z.G. Gde Gewinn		2'941.65		3'000.00		8'008.30
9100.4010.50	Steuerausscheidung z.L. Gde Gewinn						
9100.4011.01	Kapitalsteuer JP		56.55		100.00		21.90
9100.4011.40	Steuerausscheidung z.G. Gde Kapital		170.55				59.70
9100.4011.50	Steuerausscheidung z.L. Gde Kapital						-6.90
9100.4019.01	Holdingssteuern						
9100.4029.01	Eingang abgeschriebene Steuern				2'000.00		
9101	Sondersteuern		53'564.25		13'000.00		125'531.90
9101.3181.01	Forderungsverluste Sondersteuern						
9101.4022.01	Grundstückgewinnsteuern		6'898.10		5'000.00		51'848.50
9101.4022.10	Sonderveranlagung		46'666.15		8'000.00		73'683.40
9102	Liegenschaftssteuern	16.90	81'289.65	200.00	72'000.00	307.25	72'290.95
9102.3180.01	Wertberichtigung auf gefährdete Liegenschaftssteuern	-23.30		100.00		245.20	
9102.3181.01	Forderungsverluste Liegenschaftssteuern	40.20		100.00		62.05	
9102.4021.01	Liegenschaftssteuer		81'289.65		72'000.00		72'290.95
9103	Hundesteuern		1'250.00		1'100.00		1'100.00
9103.4033.01	Hundesteuer		1'250.00		1'100.00		1'100.00
93	Finanz- und Lastenausgleich	80'001.50	171'925.00	81'200.00	173'300.00	80'817.80	155'545.00
930	Finanz- und Lastenausgleich	80'001.50	171'925.00	81'200.00	173'300.00	80'817.80	155'545.00
9300	Finanz- und Lastenausgleich	80'001.50	171'925.00	81'200.00	173'300.00	80'817.80	155'545.00
9300.3621.60	Lastenausgleich neue Aufgabenteilung	80'001.50		81'200.00		80'817.80	

Erfolgsrechnung

2025

Konto	Erfolgsrechnung Funktionale Gliederung ER	Rechnung 2025		Budget 2025		Rechnung 2024	
		Aufwand	Ertrag	Aufwand	Ertrag	Aufwand	Ertrag
9300.4621.60	Zuschuss geografisch-topografische und soziodemografische Lasten		101'174.00		100'500.00		100'465.00
9300.4622.70	Ausgleichsleistung Disparitätenabbau		70'751.00		72'800.00		55'080.00
95	Ertragsanteile, übrige		568.95		300.00		450.85
950	Ertragsanteile, übrige		568.95		300.00		450.85
9500	Ertragsanteile, übrige		568.95		300.00		450.85
9500.4024.01	Erbschafts- und Schenkungssteuern						
9500.4600.01	Ertragsanteile direkte Bundessteuer		568.95		300.00		450.85
96	Vermögens- und Schuldenverwaltung	303'288.92	383'892.02	227'500.00	335'100.00	215'632.90	323'828.00
961	Zinsen	31'188.06	6'458.85	18'100.00	4'700.00	22'018.43	5'215.00
9610	Zinsen	31'188.06	6'458.85	18'100.00	4'700.00	22'018.43	5'215.00
9610.3181.01	Abschreibungen Steuern	53.95		500.00		11.20	
9610.3401.01	Zinsen kurzfristigen Schulden (SG 201)					1'556.33	
9610.3406.01	Zinsen mittel- /langfristigen Schulden (SG 206)	24'475.31		12'000.00		12'080.00	
9610.3409.01	Zinsen an Sonderrechnungen						
9610.3409.02	verrechnete Zinsen auf SF Ab-, Wasser, Abfall	5'529.00		5'200.00		7'592.55	
9610.3499.01	Vergütungs- + Vorauszahlungszinsen Steuern	1'129.80		400.00		778.35	
9610.4400.01	Zinsen flüssige Mittel (SG 100)		3.30		100.00		160.70
9610.4401.01	Zinsen Forderungen (SG 101)		2'986.55		1'800.00		1'633.30
9610.4402.01	Zinsen kurzfristigen Finanzanlagen (SG 102)						
9610.4407.01	Zinsen langfristigen Finanzanlagen (SG 107)		2'759.00		2'000.00		2'711.00
9610.4450.01	Zinsen aus Darlehen VV						
9610.4451.01	Dividenden aus Beteiligungen VV						
9610.4463.01	Finanzertrag von öffentlichen Unternehmen als AG		710.00		800.00		710.00
9610.4940.01	verrechnete Zinsen Kredit Bären						
963	Liegenschaften des Finanzvermögens	140'787.17	238'116.48	125'800.00	246'800.00	91'909.02	210'823.55
9630	Liegenschaften des Finanzvermögens	55'811.04	153'140.35	32'600.00	153'600.00	34'056.67	152'971.20
9630.3010.01	Lohn Abwart Hauptstrasse 23	2'250.00		2'300.00		2'250.00	
9630.3050.01	AG-Beiträge AHV/IV/EO/ALV	148.05		100.00		147.80	
9630.3053.01	AG-Beiträge UVG	8.75		100.00		8.75	
9630.3054.01	AG-Beiträge FAK	33.75		100.00		33.75	
9630.3111.01	Anschaffung Mobilien und Maschinen						
9630.3132.01	Honorare und Dienstleistungen	3'510.65		500.00		495.55	
9630.3181.01	Forderungsverluste Liegenschaften Finanzvermögen						
9630.3411.01	Verluste auf Sachanlagen FV					7'398.00	
9630.3430.01	Baulicher/betrieblicher Unterhalt	14'806.95		4'000.00		2'620.60	
9630.3430.02	UH Hauptstr. 23 Wohnung 1. Stock West	2'144.60		1'000.00		236.45	
9630.3430.03	UH Hauptstr. 23 Wohnung 1. Stock Ost			1'000.00			
9630.3430.04	UH Hauptstr. 23 Wohnung Parterre West (Studio)	1'216.05		500.00			
9630.3430.05	UH Hauptstr. 23 Wohnung Parterre Ost	576.56		500.00			
9630.3430.06	UH Lehrerhaus	10'616.60		1'000.00		695.20	
9630.3430.10	Sanierung Altlasten Buchholz III						

Erfolgsrechnung

2025

Konto	Erfolgsrechnung Funktionale Gliederung ER	Rechnung 2025		Budget 2025		Rechnung 2024	
		Aufwand	Ertrag	Aufwand	Ertrag	Aufwand	Ertrag
9630.3431.01	nicht baulicher Unterhalt Liegenschaften (UH Mobilien + Maschinen)	2'418.15		2'000.00		1'968.35	
9630.3439.01	Wasser/Abwasser/Kehricht/Strom	7'629.98		11'000.00		9'234.20	
9630.3439.02	Übriger Liegenschaftsaufwand, Sachversicherungen	10'450.95		8'500.00		8'968.02	
9630.3441.01	Wertberichtigung Sachanlagen FV						
9630.3636.01	Beitrag an Bodenaufwertung Gemeindepachtland						
9630.3636.02	Beitrag an Bewässerungsprojekt Stägemattekanal						
9630.4411.01	Gewinn aus Verkäufen von Grundstücken FV						
9630.4430.01	Hauptstr. 23, Wohnung 1. Stock West		13'272.00		13'200.00		13'146.00
9630.4430.02	Hauptstr. 23, Wohnung Parterre West (Studio)		8'844.00		8'800.00		8'622.00
9630.4430.03	Hauptstr. 23, Wohnung Parterre Ost		22'872.00		22'800.00		21'894.00
9630.4430.04	Hauptstr. 23, Wohnung 1. Stock Ost		15'900.00		15'900.00		15'750.00
9630.4430.05	Lehrerhaus		20'448.00		20'500.00		19'818.00
9630.4430.07	Pachtzinse		56'432.60		56'300.00		56'329.60
9630.4430.08	diverse Mietzinseinnahmen		2'880.00		2'900.00		2'880.00
9630.4430.09	Ausgleich Minderwert Mooswäldli						
9630.4439.01	Rückerstattung Nebenkosten Wohnung 1. Stock West		3'038.40		3'600.00		3'923.00
9630.4439.02	Rückerstattung Nebenkosten Wohnung Parterre West (Studio)		2'327.90		1'800.00		2'058.15
9630.4439.03	Rückerstattung Nebenkosten Wohnung Parterre Ost		3'251.10		3'600.00		3'982.10
9630.4439.04	Rückerstattung Nebenkosten Wohnung 1. Stock Ost		3'105.25		3'600.00		3'829.50
9630.4439.05	Rückerstattung Nebenkosten Lehrerhaus		769.10		600.00		738.85
9630.4439.06	Rückerstattung Versicherungsleistungen						
9630.4439.07	übriger Liegenschaftsertrag FV Pachtland						
9631	SF Liegenschaft Hauptstrasse 15	84'976.13	84'976.13	93'200.00	93'200.00	57'852.35	57'852.35
9631.3180.01	Wertberichtigung auf gefährdete Guthaben						
9631.3199.01	MWST Vorsteuerkürzung	125.65		100.00		155.35	
9631.3430.01	baulicher Unterhalt Liegenschaft			26'000.00		405.00	
9631.3430.02	baulicher Unterhalt Restaurant			5'000.00		952.85	
9631.3430.03	baulicher Unterhalt Wohnungen			4'000.00		110.80	
9631.3431.01	Nicht baulicher Unterhalt Liegenschaft	3'630.60		1'500.00		3'811.35	
9631.3431.02	Nicht baulicher Unterhalt Restaurant	27'748.60		3'000.00		4'667.60	
9631.3439.01	Versicherungsprämien	5'487.78		5'500.00		5'352.61	
9631.3439.02	Ver- + Entsorgung Restaurant	6'176.65		4'500.00		4'921.80	
9631.3439.03	Ver- + Entsorgung Wohnungen	128.55					
9631.3439.04	Liegenschaftsverwaltung, übriger Liegenschaftsaufwand	13'142.30		1'500.00		1'559.15	
9631.3510.01	Rechnungsausgleich			15'800.00		9'647.84	
9631.3612.01	Interne Verrechnung Verwaltung	2'000.00		2'000.00		2'000.00	
9631.3893.01	Einlage SF Werterhalt	26'536.00		24'300.00		24'268.00	
9631.4407.01	Zinsen Darlehen FV						
9631.4430.01	Mietzinsertag Restaurant		6'781.20		27'100.00		27'124.85
9631.4430.02	Mietzinsertag Wirtwohnung		5'392.00		16'200.00		15'486.00
9631.4430.03	Mietzinsertag Studio		8'712.00		8'700.00		8'340.00
9631.4439.01	Nebenkosten Restaurant		919.20		5'500.00		4'712.00
9631.4439.02	Nebenkosten Wirtwohnung		239.65		300.00		337.30
9631.4439.03	Nebenkosten Studio		360.85		400.00		383.55
9631.4439.04	Rückerstattung Versicherungsleistungen						

Erfolgsrechnung

2025

Konto	Erfolgsrechnung Funktionale Gliederung ER	Rechnung 2025		Budget 2025		Rechnung 2024	
		Aufwand	Ertrag	Aufwand	Ertrag	Aufwand	Ertrag
9631.4443.01	Marktwertanpassung Liegenschaft						
9631.4510.01	Rechnungsausgleich		62'571.23				
9631.4830.01	ausserordentlicher verschiedener Ertrag						
9631.4893.01	Entnahme SF Werterhalt				35'000.00		1'468.65
9631.9010.50	Ertragsüberschuss						
9631.9011.50	Aufwandüberschuss						
969	Finanzvermögen	131'313.69	139'316.69	83'600.00	83'600.00	101'705.45	107'789.45
9690	Finanzvermögen	19'200.00	27'203.00			13'050.00	19'134.00
9690.3410.50	Abschreibungen FV						
9690.3440.01	WB Bewertung Finanzanlagen (SG 107)	19'200.00				13'050.00	
9690.4440.01	Marktwertanpassungen Wertschriften		27'203.00				19'134.00
9690.4441.01	Marktwertanpassungen Darlehen FV						
9690.4896.01	Entnahme aus Neubewertungsreserve						
9690.4896.02	Entnahme aus Schwankungsreserve						
9695	Burgergut	112'113.69	112'113.69	83'600.00	83'600.00	88'655.45	88'655.45
9695.3010.01	Löhne						
9695.3053.01	AG-Beiträge UVG						
9695.3102.01	Drucksachen, Publikationen	478.65		500.00		866.25	
9695.3130.01	DL Dritter, Post- und Bankspesen, Mitgliedschaftsbeiträge	722.60		600.00		703.86	
9695.3130.02	Burgergutsbeiträge	1'573.15		1'500.00		1'529.05	
9695.3131.01	Planung und Projektierung Dritter						
9695.3137.01	Steuern	21'338.95		10'000.00		2'155.60	
9695.3145.01	Aufwand Bürgerwald						
9695.3161.01	Miete Fahrzeuge, Geräte, Mobilien						
9695.3170.01	Burgeressen	660.00		1'800.00		1'100.00	
9695.3181.01	Forderungsverluste Bürger						
9695.3440.01	WB Bewertung Finanzanlagen (SG 107)					35.00	
9695.3441.01	Wertberichtigung Sachanlagen FV						
9695.3636.01	Vergabungen	2'500.00		2'500.00		2'500.00	
9695.3636.02	Beitrag Flurgenossenschaft	7'419.00		7'400.00		12'521.32	
9695.3636.03	Beitrag an Bodenaufwertung Bürgerpachtland						
9695.3637.01	Burgernutzen	32'000.00		34'000.00		32'000.00	
9695.3896.01	Einlage in Schwankungsreserve						
9695.3898.01	Einlagen in Eigenkapital Bürger	32'085.39		10'200.00		20'999.22	
9695.3910.01	Interne Verrechnung	13'335.95		15'100.00		14'245.15	
9695.4120.01	Entschädigungen aus Konzessionen						
9695.4250.01	Verkaufserlös Brennholz						
9695.4260.01	Rückerstattungen		1'830.00		1'800.00		1'830.00
9695.4400.01	Zinsen von flüssige Mittel (SG 100)		142.74		300.00		653.60
9695.4420.01	Erträge auf Anlagen Finanzvermögen (Dividenden)		2'403.90		2'000.00		2'117.80
9695.4430.01	Pacht- und Mietzinse		61'711.05		61'700.00		61'711.05
9695.4439.01	übriger Liegenschaftsertrag FV Pachtland						
9695.4440.01	Marktwertanpassungen Wertschri		28'203.00				4'520.00
9695.4443.01	Wertberichtigung Grundstücke und Liegenschaften						
9695.4896.01	Entnahme aus Neubewertungsreserve						
9695.4896.02	Auflösung Neubewertungsreserve		17'823.00		17'800.00		17'823.00

Erfolgsrechnung

2025

Konto	Erfolgsrechnung Funktionale Gliederung ER	Rechnung 2025		Budget 2025		Rechnung 2024	
		Aufwand	Ertrag	Aufwand	Ertrag	Aufwand	Ertrag
9695.4898.01	Entnahme aus Eigenkapital Bürger						
97	Rückverteilungen				300.00		276.30
971	Rückverteilungen aus CO2-Abgabe				300.00		276.30
9710	Rückverteilungen aus CO2-Abgabe				300.00		276.30
9710.4699.10	Rückverteilung aus CO2 Abgabe				300.00		276.30
99	Nicht aufgeteilte Posten	34.98	77'413.33		172'500.00	111'721.07	77'413.31
990	Nicht aufgeteilte Posten					31'155.35	
9900	Nicht aufgeteilte Posten					31'155.35	
9900.3300.00	Harm. Abschreibungen VV						
9900.3839.50	übrige Abschreibungen VV						
9900.3894.01	Einlage in finanzpolitische Reserve					31'155.35	
9901	Abschreibung bestehendes Verwaltungsvermögen						
9901.3300.90	Abschreibungen bestehendes VV						
995	Neutrale Aufwendungen und Erträge		77'413.33		77'400.00		77'413.31
9950	Neutrale Aufwendungen und Erträge		77'413.33		77'400.00		77'413.31
9950.3896.01	Einlage in Schwankungsreserve						
9950.4896.01	Auflösung Neubewertungsreserve		77'413.33		77'400.00		77'413.31
999	Abschluss	34.98			95'100.00	80'565.72	
9990	Abschluss	34.98			95'100.00	80'565.72	
9990.9000.01	Ertragsüberschuss Erfolgsrechnung	34.98				80'565.72	
9990.9001.01	Aufwandüberschuss Erfolgsrechnung				95'100.00		
	Total	4'689'788.66	4'689'788.66	4'549'100.00	4'549'100.00	4'589'035.96	4'589'035.96
	Gesamttotal	4'689'788.66	4'689'788.66	4'549'100.00	4'549'100.00	4'589'035.96	4'589'035.96

Erfolgsrechnung

2025

Konto	Erfolgsrechnung Sachgruppengliederung ER	Rechnung 2025		Budget 2025		Rechnung 2024	
		Aufwand	Ertrag	Aufwand	Ertrag	Aufwand	Ertrag
3	Aufwand	4'689'753.68		4'547'500.00		4'508'470.24	
	Netto Aufwand		4'689'753.68		4'547'500.00		4'508'470.24
30	Personalaufwand	737'963.82		608'400.00		716'685.34	
300	Behörden und Kommissionen	60'454.95		68'300.00		62'852.40	
3000	Löhne, Tag- und Sitzungsgelder an Behörden und Kommissionen	60'454.95		68'300.00		62'852.40	
0110.3000.01	Sitzungsgelder Wahl-/Stimmausschuss und RPK	1'120.00		1'600.00		1'520.00	
0120.3000.01	Sitzungsgelder Gemeinderat	46'949.50		50'000.00		49'199.45	
0120.3000.02	Sitzungsgelder Kommissionen	5'711.25		9'500.00		5'084.40	
2120.3000.01	Sitzungsgelder Schulkommission Treiten	567.50		700.00		475.00	
2120.3000.02	Löhne/Sitzungsgeld Projektgruppe/Helfergruppe	5'248.20		4'500.00		4'922.90	
6150.3000.01	Sitzungsgelder Kommission Mobilität	653.35		800.00		563.50	
7101.3000.01	Sitzungsgelder Kommission Mobilität	51.65		100.00		203.50	
7201.3000.01	Sitzungsgelder Kommission Mobilität	103.35		100.00		103.50	
8901.3000.01	Sitzungsgelder	50.15		1'000.00		780.15	
301	Löhne des Verwaltungs- und Betriebspersonals	551'096.53		431'600.00		525'796.92	
3010	Löhne des Verwaltungs- und Betriebspersonals	551'096.53		431'600.00		525'796.92	
0220.3010.01	Löhne Verwaltung	229'896.49		221'700.00		225'876.44	
0220.3010.09	Rückerstattung Taggelder, Erwerbsersatz, Mutterschaftsentschädigung	-12'494.15				-17'416.85	
0290.3010.01	Löhne Reinigungspersonal	90'721.24		91'700.00		92'859.53	
0290.3010.09	Rückerstattung Taggelder, Erwerbsersatz, Mutterschaftsentschädigung	-7'317.45					
0292.3010.01	Lohn Hüttewart Waldhaus	987.85		500.00		270.00	
2180.3010.01	Löhne Tagesschule	200'009.00		75'000.00		186'279.80	
2180.3010.09	Rückerstattung Taggelder, Erwerbsersatz, Mutterschaftsentschädigung					-1'116.80	
2190.3010.01	Löhne Schulsekretariat BTM	46'865.65		30'100.00		39'072.80	
2190.3010.09	Rückerstattung Taggelder, Erwerbsersatz, Mutterschaftsentschädigung	-8'329.45				-11'611.35	
6150.3010.01	Löhne Gemeindewerk	5'907.25		7'000.00		6'822.80	
7201.3010.01	Löhne	2'000.00		2'000.00		2'000.00	
7710.3010.01	Löhne Beerdigungen	121.40		300.00			
8140.3010.01	Lohn Ackerbaustellenleiter	478.70		1'000.00		510.55	
9630.3010.01	Lohn Abwart Hauptstrasse 23	2'250.00		2'300.00		2'250.00	
305	Arbeitgeberbeiträge	113'095.95		89'300.00		104'168.10	
3050	AG-Beiträge AHV, IV, EO, ALV, Verwaltungskosten	38'045.20		30'000.00		35'137.15	
0120.3050.01	AG-Beiträge AHV/IV/EO/ALV	2'241.20		2'300.00		1'656.80	
0220.3050.01	AG-Beiträge AHV/IV/EO/ALV	14'626.20		14'300.00		13'480.85	
0290.3050.01	AG-Beiträge AHV/IV/EO/ALV	5'225.90		5'900.00		5'817.25	
2120.3050.01	AG-Beiträge AHV/IV/EO/ALV	130.35		100.00		66.75	
2180.3050.01	AG-Beiträge AHV/IV/EO/ALV	13'028.60		5'000.00		11'930.10	
2190.3050.01	AG-Beiträge AHV/IV/EO/ALV	2'529.00		1'900.00		1'849.85	
6150.3050.01	AG-Beiträge AHV/IV/EO/ALV	115.80		300.00		178.40	
8901.3050.01	AG-Beiträge AHV/IV/EO/ALV	0.10		100.00		9.35	
9630.3050.01	AG-Beiträge AHV/IV/EO/ALV	148.05		100.00		147.80	

Erfolgsrechnung

2025

Konto	Erfolgsrechnung Sachgruppengliederung ER	Rechnung 2025		Budget 2025		Rechnung 2024	
		Aufwand	Ertrag	Aufwand	Ertrag	Aufwand	Ertrag
3052	AG-Beiträge an Pensionskassen	45'757.45		33'400.00		40'929.35	
0220.3052.01	AG-Beiträge Pensionskasse	19'106.15		18'800.00		17'155.05	
0290.3052.01	AG-Beiträge Pensionskasse	8'496.00		8'900.00		8'352.00	
2180.3052.01	AG-Beiträge Pensionskasse	15'844.50		3'700.00		13'379.10	
2190.3052.01	AG-Beiträge Pensionskasse	2'310.80		2'000.00		2'043.20	
3053	AG-Beiträge an Unfallversicherungen	5'548.60		7'000.00		5'611.25	
0120.3053.01	AG-Beiträge UVG	179.55		100.00		117.85	
0220.3053.01	AG-Beiträge UVG	2'081.40		2'200.00		1'992.25	
0290.3053.01	AG-Beiträge UVG	1'238.60		2'600.00		1'436.00	
0292.3053.01	AG-Beiträge UVG	3.75		100.00		1.05	
2120.3053.01	AG-Beiträge UVG	11.10		100.00		5.45	
2180.3053.01	AG-Beiträge UVG	1'625.20		1'000.00		1'722.05	
2190.3053.01	AG-Beiträge UVG	341.15		400.00		246.05	
6150.3053.01	AG-Beiträge UVG	54.95		100.00		77.25	
7201.3053.01	AG-Beiträge UVG			100.00			
7710.3053.01	AG-Beiträge UVG	0.80		100.00			
8140.3053.01	AG-Beiträge UVG	3.35		100.00		4.55	
9630.3053.01	AG-Beiträge UVG	8.75		100.00		8.75	
3054	AG-Beiträge an Familienausgleichskasse	8'646.90		6'900.00		7'996.70	
0120.3054.01	AG-Beiträge FAK	475.00		500.00		344.35	
0220.3054.01	AG-Beiträge FAK	3'346.60		3'200.00		3'077.70	
0290.3054.01	AG-Beiträge FAK	1'191.60		1'400.00		1'328.40	
2120.3054.01	AG-Beiträge FAK	26.20		100.00		22.75	
2180.3054.01	AG-Beiträge FAK	2'970.65		1'100.00		2'724.05	
2190.3054.01	AG-Beiträge FAK	576.70		400.00		422.45	
6150.3054.01	AG-Beiträge FAK	26.35		100.00		40.70	
8901.3054.01	AG-Beiträge FAK	0.05				2.55	
9630.3054.01	AG-Beiträge FAK	33.75		100.00		33.75	
3055	AG-Beiträge an Krankentaggeldversicherungen	15'097.80		12'000.00		14'493.65	
0220.3055.01	AG-Beiträge Krankentaggeldversicherung	6'592.35		6'500.00		6'091.05	
0290.3055.01	AG-Beiträge Krankentaggeldversicherung	2'346.60		2'700.00		2'615.80	
2180.3055.01	AG-Beiträge Krankentaggeldversicherung	5'183.00		2'000.00		5'088.20	
2190.3055.01	AG-Beiträge Krankentaggeldversicherung	975.85		800.00		698.60	
309	Übriger Personalaufwand	13'316.39		19'200.00		23'867.92	
3090	Aus- und Weiterbildung des Personals	9'381.90		15'500.00		17'982.65	
0120.3090.01	Aus-/Weiterbildung GR	720.50		1'500.00		1'075.00	
0220.3090.01	Aus-/Weiterbildung Verwaltung			2'500.00		1'395.00	
0290.3090.01	Aus-/Weiterbildung Abwart	55.00		1'000.00		255.00	
2120.3090.01	Aus- /Weiterbildung Lehrer	8'606.40		10'000.00		15'257.65	
2190.3090.01	Aus-/Weiterbildung Schulsekretariat			500.00			
3091	Personalwerbung	1'059.30		700.00		1'389.95	
0220.3091.01	Personalwerbung Verwaltung	1'059.30				1'389.95	
2190.3091.01	Personalwerbung Schulverwaltung BTM			700.00			
3099	Übriger Personalaufwand	2'875.19		3'000.00		4'495.32	
0220.3099.01	übriger Personalaufwand	724.95		500.00		512.45	
2120.3099.01	übriger Personalaufwand, Geschenke, Ehrungen	2'150.24		2'500.00		3'982.87	

Erfolgsrechnung

2025

Konto	Erfolgsrechnung Sachgruppengliederung ER	Rechnung 2025		Budget 2025		Rechnung 2024	
		Aufwand	Ertrag	Aufwand	Ertrag	Aufwand	Ertrag
31	Sach- und übriger Betriebsaufwand	958'654.72		952'400.00		1'032'353.81	
310	Material- und Warenaufwand	134'540.45		145'100.00		135'628.50	
3100	Büromaterial	4'128.15		8'000.00		5'015.08	
0220.3100.01	Büromaterial	1'960.30		5'000.00		3'774.38	
2190.3100.01	Büromaterial	2'167.85		3'000.00		1'240.70	
3101	Betriebs-, Verbrauchsmaterial	9'496.98		14'000.00		16'244.18	
0220.3101.01	Betriebs- und Verbrauchsmaterial	93.00		300.00		85.00	
0290.3101.01	Reinigungs-/Verbrauchsmaterial	2'025.51		3'000.00		2'893.18	
0292.3101.01	Betriebs- und Verbrauchsmaterial	273.80		300.00		438.90	
2170.3101.01	Reinigungs-/Verbrauchsmaterial	830.17		1'000.00		2'114.88	
2180.3101.01	Betriebs- und Verbrauchsmaterial	1'936.85		1'000.00		2'427.20	
6150.3101.01	Betriebs- und Verbrauchsmaterial, Kies	2'874.90		6'000.00		6'769.95	
6150.3101.02	Strassensignalisation	112.20		500.00			
7301.3101.01	Müvesäcke und -vignetten	746.15		800.00		599.87	
7301.3101.02	Kunststoff-Sammelsäcke	604.40		800.00		584.20	
7792.3101.01	Verbrauchsmaterial			300.00		331.00	
3102	Drucksachen, Publikationen	9'918.60		15'800.00		9'707.90	
0110.3102.01	Drucksachen, Publikationen, Wahl- und Stimmmaterial	1'590.65		2'500.00		936.65	
0220.3102.01	Drucksachen, Publikationen	143.65		1'200.00		451.85	
1400.3102.01	Publikationen Baugesuche	1'809.55		5'000.00		1'170.60	
2120.3102.01	Drucksachen, Publikationen, Büromaterial	5'470.45		4'500.00		4'570.70	
2190.3102.01	Drucksachen, Publikationen			300.00		119.45	
7101.3102.01	Drucksachen, Publikationen			500.00		442.80	
7201.3102.01	Drucksachen, Publikationen			300.00			
7301.3102.01	Drucksachen, Publikation	425.65		500.00		457.65	
8901.3102.01	Drucksachen, Publikationen			500.00		691.95	
9695.3102.01	Drucksachen, Publikationen	478.65		500.00		866.25	
3103	Fachliteratur, Zeitschriften	1'918.30		6'300.00		4'860.90	
0220.3103.01	Fachliteratur, Zeitschriften	280.00		300.00		280.00	
2120.3103.01	Fachliteratur, Zeitschriften	1'238.15		2'000.00		593.80	
2120.3103.02	Bibliothek	400.15		4'000.00		3'987.10	
3104	Lehrmittel	96'463.35		97'000.00		91'872.24	
2110.3104.01	Schulmaterial und Lehrmittel	14'145.16		15'000.00		15'545.17	
2120.3104.01	Schulmaterial und Lehrmittel	54'946.85		55'000.00		50'869.52	
2120.3104.02	Schulmaterial Werken	15'121.57		15'000.00		14'837.79	
2120.3104.03	Schulmaterial Informatik	12'249.77		12'000.00		10'619.76	
3105	Lebensmittel	12'615.07		4'000.00		7'928.20	
2180.3105.01	Lebensmittel (Morgen-, Mittagessen und Zvieri)	12'615.07		4'000.00		7'928.20	
311	Nicht aktivierbare Anlagen	87'960.27		86'900.00		89'719.09	
3110	Büromöbel und Geräte	1'071.00		1'300.00		2'199.65	
0220.3110.01	Anschaffung Büromöbel und Geräte	72.90		300.00		999.00	
2190.3110.01	Anschaffung Büromöbel und Geräte	998.10		1'000.00		1'200.65	
3111	Maschinen, Geräte und Fahrzeuge	29'681.81		41'300.00		43'887.64	
0290.3111.01	Anschaffung Maschinen, Geräte und Fahrzeuge	518.50		11'500.00		3'109.60	
2120.3111.01	Anschaffung Schulgeräte und Werkzeuge	23'852.96		25'000.00		37'528.34	
2180.3111.01	Anschaffung Maschinen, Geräte und Fahrzeuge	2'173.40		2'500.00		1'147.65	

Erfolgsrechnung

2025

Konto	Erfolgsrechnung Sachgruppengliederung ER	Rechnung 2025		Budget 2025		Rechnung 2024	
		Aufwand	Ertrag	Aufwand	Ertrag	Aufwand	Ertrag
7101.3111.01	Anschaffung Wasserzähler	109.25		1'000.00			
7301.3111.01	Anschaffung Geräte und Maschinen	959.95		1'000.00			
7710.3111.01	Anschaffung Mobilien, Maschinen	799.95		300.00		2'102.05	
7792.3111.01	Anschaffung Robidog	1'267.80					
3112	Kleider, Wäsche, Vorhänge	485.70		500.00		510.60	
0290.3112.01	Anschaffung Kleider	485.70		500.00		510.60	
3113	Hardware	23'103.70		22'500.00		20'392.40	
0220.3113.01	Anschaffung Hardware			500.00			
2120.3113.01	Anschaffung Hardware	23'103.70		22'000.00		20'392.40	
3118	Immaterielle Anlagen	1'637.70		1'700.00		170.25	
0220.3118.01	Anschaffung Software und Lizenzen	1'637.70		1'700.00		170.25	
3119	Übrige nicht aktivierbare Anlagen	31'980.36		19'600.00		22'558.55	
0292.3119.01	Anschaffung Mobiliar	122.35		100.00			
2110.3119.01	Anschaffung Mobiliar	4'853.50		6'000.00		7'368.60	
2120.3119.01	Anschaffung Mobiliar	23'822.50		11'500.00		14'534.70	
2180.3119.01	Anschaffung Mobiliar TS	3'182.01		2'000.00		655.25	
312	Ver- und Entsorgung Liegenschaften Verwaltungsvermögen	22'389.97		29'300.00		25'578.15	
3120	Ver- und Entsorgung Liegenschaften Verwaltungsvermögen	22'389.97		29'300.00		25'578.15	
0290.3120.01	Wasser, Energie, Heizmaterial, Gemeindehaus/Turnhalle	13'876.35		17'000.00		13'797.70	
0292.3120.01	Wasser, Energie Waldhaus	105.35		200.00		256.40	
1620.3120.01	Wasser, Energie, Heizmaterial Zivilschutzanlage	737.35		1'000.00		705.90	
2170.3120.01	Wasser, Energie, Kehricht Schulhaus	5'895.20		6'000.00		5'798.05	
6150.3120.01	Strom Strassenbeleuchtung	1'911.90		3'500.00		3'501.55	
6191.3120.01	Wasser, Energie, Heizmaterial Werkhof	-288.18		1'000.00		1'367.25	
7710.3120.01	Kehricht, Grünabfuhr Friedhof	152.00		600.00		151.30	
313	Dienstleistungen und Honorare	509'766.10		458'300.00		559'087.41	
3130	Dienstleistungen Dritter	384'184.44		359'700.00		473'260.66	
0110.3130.01	DL Dritter, Versand Abstimmungsmaterial	1'444.00		2'400.00		2'000.90	
0220.3130.01	DL Dritter (Porti, Telefon, Kontospesen, Betriebsgebühren)	5'002.84		6'000.00		5'214.51	
0220.3130.02	Aktenvernichter	278.90		300.00		227.00	
0220.3130.03	DL Dritter (Bauverwaltung)	15'255.00		25'000.00		2'758.20	
0290.3130.02	Stellvertretung Abwart	21'480.90		6'000.00		11'909.90	
1110.3130.01	Dienstleistungen Kantonspolizei	288.60		300.00		267.60	
1400.3130.01	Gebühren Einwohner- und Fremdenkontrolle	3'102.00		3'000.00		1'589.30	
1400.3130.02	Baugebühren	6'919.60		10'000.00		6'429.75	
1400.3130.03	Aufwand und Unterhalt Gemeindewaage			200.00			
2110.3130.01	Porti, div. Gebühren	8.50		100.00		44.20	
2120.3130.01	Dienstleistungen Dritter (Telefon, Porti, Gebühren)	9'038.58		3'000.00		5'016.86	
2120.3130.03	Schwimmunterricht	4'103.00		4'000.00		4'340.00	
2180.3130.01	Dienstleistungen Dritter (Mittagessen)	83.00		34'000.00		25'422.00	
2180.3130.02	Dienstleistungen Dritter (Telefon)	257.40		400.00		505.10	
2190.3130.01	DL Dritter (Porto, Gebühren)	870.10		600.00		276.10	

Erfolgsrechnung

2025

Konto	Erfolgsrechnung Sachgruppengliederung ER	Rechnung 2025		Budget 2025		Rechnung 2024	
		Aufwand	Ertrag	Aufwand	Ertrag	Aufwand	Ertrag
2195.3130.01	Schülertransporte BTM	182'486.20		155'000.00		264'423.20	
2195.3130.02	zusätzliche Schülertransporte BTM (Arzt, Zahnarzt, Ausflüge)	23'435.40		20'000.00		24'129.95	
2195.3130.03	Schülertransporte Oberstufe	7'642.55		7'600.00		7'567.00	
2195.3130.04	Schülertransporte Quarta	2'106.00		2'000.00			
2195.3130.05	Schülertransporte MR	3'412.30		7'500.00		5'309.90	
3290.3130.02	Bundesfeier	2'111.99		2'000.00		1'451.33	
3290.3130.03	Jungbürgerfeier	349.10		600.00		551.15	
3320.3130.01	Anzeigerzustellung und Flugblätter	3'388.60		3'000.00		3'396.05	
7101.3130.01	DL Dritter (Porto)	238.20		100.00		255.90	
7101.3130.02	DL Dritter (Zählerablesung)	452.90		1'000.00		540.50	
7301.3130.01	Abfallverwertung Kehricht	14'356.73		14'000.00		16'894.65	
7301.3130.02	Abfallverwertung Grünabfuhr	17'791.15		16'000.00		19'246.35	
7710.3130.01	Dienstleistungen Dritter (Bestattungen)	3'438.55		3'000.00		5'974.20	
7710.3130.02	Dienstleistungen Dritter (Friedhofpflege)	10'827.70				4'946.65	
8140.3130.01	Telefon, Porti, Gebühren			100.00			
8140.3130.02	Feuerbrandbekämpfung, Schädlingsbekämpfung			100.00			
8200.3130.01	Diverse Dienstleistungen Dritter, Pflege, Förster und Revier	3'309.45		4'000.00		4'325.75	
8200.3130.02	Gemeindehecken Buchholz, Ryffli, Badele	447.55		2'000.00		16'971.90	
8200.3130.03	Diverse Dienstleistungen Dritter, Normal- und Zwangsnutzung	34'884.00		20'000.00		25'712.30	
8200.3130.04	Diverse Dienstleistungen Dritter, Strassen- und Wegunterhalt	3'077.90		4'000.00		3'329.55	
8901.3130.01	Dienstleistungen Dritter			300.00			
9695.3130.01	DL Dritter, Post- und Bankspesen, Mitgliedschaftsbeiträge	722.60		600.00		703.86	
9695.3130.02	Bürgergutsbeiträge	1'573.15		1'500.00		1'529.05	
3131	Planung und Projektierungen Dritter	27'249.76		32'000.00		25'389.76	
8120.3131.01	Meliorationsprojekt	25'389.76		26'000.00		25'389.76	
8120.3131.02	Planung und Projektierung	1'860.00		6'000.00			
3132	Honorare externe Berater, Gutachter, Fachexperten etc.	57'033.90		35'200.00		38'102.81	
0110.3132.01	Buchprüfungskosten, Revision	5'434.75		4'700.00		4'572.65	
0220.3132.01	Honorare Fachexperten (Fipla)	3'243.00		3'500.00		3'243.00	
0220.3132.02	Honorare externe Fachexperten/Berater	22'835.80		500.00			
0220.3132.03	Honorare Fachexperten (Archivreorganisation)					1'489.20	
0220.3132.04	Honorare Fachexperten (Überarbeitung + Neuschaffung Erlasse)	2'419.80		500.00		360.00	
0290.3132.01	Holzfeuerungsanlage	2'621.85		3'000.00		6'521.05	
1400.3132.01	Nachführung Vermessungswesen	5'304.70		5'000.00		4'411.50	
1620.3132.01	periodische Schutzraumkontrolle			1'000.00			
2120.3132.01	DL Dritter, Honorare, Übersetzungen	8'983.85		7'000.00		8'074.80	
6150.3132.01	Honorare und Dienstleistungen			2'500.00			
7101.3132.01	Nachführung Leitungskataster	446.00		1'000.00		932.25	
7101.3132.02	Honorare und Dienstleistungen			1'000.00		1'152.35	
7201.3132.01	Nachführung Leitungskataster	888.00		2'000.00		3'636.10	
7201.3132.02	Honorare und Dienstleistungen	1'345.50		3'000.00		2'403.61	
8901.3132.01	Honorare					810.75	
9630.3132.01	Honorare und Dienstleistungen	3'510.65		500.00		495.55	
3133	Informatik-Nutzungsaufwand	1'424.75		2'000.00		1'553.20	
0220.3133.01	Informatik MKF	1'424.75		2'000.00		1'553.20	
3134	Sachversicherungsprämien	11'690.25		12'200.00		11'551.33	
0220.3134.01	Sachversicherungsprämien	1'848.85		2'000.00		1'844.05	

Erfolgsrechnung

2025

Konto	Erfolgsrechnung Sachgruppengliederung ER	Rechnung 2025		Budget 2025		Rechnung 2024	
		Aufwand	Ertrag	Aufwand	Ertrag	Aufwand	Ertrag
0290.3134.01	Sachversicherungsprämien	3'139.75		3'100.00		3'168.06	
0292.3134.01	Sachversicherungsprämien	167.35		200.00		184.32	
1400.3134.01	Sachversicherungsprämien Gemeindewaage	10.50		100.00		11.63	
1620.3134.01	Sachversicherungsprämien	3.50		100.00		3.88	
2120.3134.02	Sachversicherungsprämien	4'159.95		3'600.00		3'756.51	
2170.3134.01	Sachversicherungsprämien	2'130.15		2'500.00		2'350.36	
6150.3134.01	Sachversicherungsprämien	171.45		300.00		170.73	
7101.3134.01	Sachversicherungsprämien	14.50		100.00		15.64	
7710.3134.01	Sachversicherungsprämien	12.05		100.00		12.70	
8200.3134.01	Sachversicherungsprämien	32.20		100.00		33.45	
3136	Honorare privatärztlicher Tätigkeit	6'680.00		7'000.00		6'910.00	
4330.3136.01	Schularzthonorare	110.00		1'000.00		550.00	
4331.3136.01	Zahnuntersuchungskosten Schüler	6'570.00		6'000.00		6'360.00	
3137	Steuern und Abgaben	21'503.00		10'200.00		2'319.65	
8200.3137.01	Steuern	164.05		200.00		164.05	
9695.3137.01	Steuern	21'338.95		10'000.00		2'155.60	
314	Baulicher Unterhalt und betrieblicher Unterhalt	61'183.89		102'200.00		83'437.82	
3140	Unterhalt an Grundstücken	2'979.40		9'200.00		19'456.10	
0290.3140.01	Unterhalt Spielplatz/Sportplatz	2'061.50		8'000.00		18'265.40	
7500.3140.01	Unterhalt Biotope			100.00			
7710.3140.01	Unterhalt Anlagen	917.90		1'000.00		1'190.70	
8400.3140.01	Unterhalt HPM-Rastplatz			100.00			
3141	Unterhalt Strassen / Verkehrswege	19'009.85		33'000.00		21'872.03	
6150.3141.01	Unterhalt Strassen	8'958.15		15'000.00		4'779.33	
6150.3141.03	Winterdienst	6'161.70		6'000.00		6'825.50	
6150.3141.04	Strassenreinigung	3'890.00		12'000.00		10'267.20	
3143	Unterhalt übrige Tiefbauten	10'389.60		25'000.00		16'885.70	
7101.3143.01	Unterhalt Leitungsnetz	10'389.60		15'000.00		16'755.75	
7201.3143.01	Unterhalt Kanalisationsnetz			10'000.00		129.95	
3144	Unterhalt Hochbauten, Gebäude	28'244.09		34'000.00		15'526.74	
0290.3144.01	Unterhalt Liegenschaften und Einrichtungen	28'110.49		26'500.00		13'503.34	
0292.3144.01	Unterhalt Waldhaus	116.00		500.00			
2170.3144.01	Unterhalt Liegenschaften und Einrichtungen	17.60		2'000.00		1'374.80	
6191.3144.01	Unterhalt Werkhof			5'000.00		648.60	
3149	Unterhalt übrige Sachanlagen	560.95		1'000.00		9'697.25	
6150.3149.01	Unterhalt Strassenbeleuchtung	560.95		1'000.00		9'697.25	
315	Unterhalt Mobilien und immaterielle Anlagen	50'612.86		37'700.00		57'774.40	
3150	Unterhalt Büromöbel und -geräte	3'364.00		200.00			
7301.3150.01	Unterhalt Abfallanlagen	3'364.00		200.00			
3151	Unterhalt Apparate, Maschinen, Geräte, Fahrzeuge, Werkzeuge	8'773.85		8'100.00		29'518.45	
0290.3151.01	Unterhalt Apparate, Maschinen, Fahrzeuge	2'873.05		4'000.00		2'874.80	
1500.3151.01	Unterhalt Anlagen	736.15					
1620.3151.01	Unterhalt Anlagen	342.30				24'356.60	
2120.3151.01	Unterhalt Mobilien	4'321.00		2'500.00		1'812.15	

Konto	Erfolgsrechnung Sachgruppengliederung ER	Rechnung 2025		Budget 2025		Rechnung 2024	
		Aufwand	Ertrag	Aufwand	Ertrag	Aufwand	Ertrag
2170.3151.01	Unterhalt Maschinen, Fahrzeuge und Geräte			600.00		474.90	
6150.3151.01	Unterhalt Maschinen Werkzeuge	501.35		1'000.00			
3158	Unterhalt immaterielle Anlagen	38'475.01		29'400.00		28'255.95	
0220.3158.01	Software Wartung und Support Dialog	27'382.45		21'000.00		23'914.60	
2190.3158.01	Software, Lizenzen Schulsekretariat	8'629.20		6'000.00		4'186.75	
7101.3158.01	Software Abonnementsgebühren Kamstrup	1'231.68		1'200.00		77.30	
7201.3158.01	Software Abonnementsgebühren Kamstrup	1'231.68		1'200.00		77.30	
316	Mieten, Leasing, Pachten, Benützungsgebühren	32'567.60		33'300.00		34'293.15	
3161	Mieten, Benützungskosten Anlagen	11'135.30		13'300.00		14'277.95	
0220.3161.01	Miete Fotokopiergerät	3'685.30		3'300.00		4'544.05	
0290.3161.01	Miete Fahrzeuge, Geräte, Mobilien			1'500.00		491.65	
6150.3161.01	Miete Fahrzeuge, Geräte, Mobilien	7'450.00		8'000.00		9'242.25	
7201.3161.01	Miete Fahrzeuge, Geräte, Mobilien			500.00			
3162	Raten für operatives Leasing	21'432.30		20'000.00		20'015.20	
2120.3162.01	Leasing Fotokopiergerät	21'432.30		20'000.00		20'015.20	
317	Spesenentschädigungen	47'722.25		41'500.00		39'944.39	
3170	Reisekosten und Spesen	6'025.25		8'500.00		7'201.00	
0110.3170.01	Spesenentschädigung			500.00			
0120.3170.01	Spesenentschädigung	907.20		600.00		1'267.00	
0220.3170.01	Spesenentschädigung	946.80		1'300.00		1'036.40	
0290.3170.01	Spesenentschädigung	660.00		700.00		660.00	
0292.3170.01	Spesenentschädigung	36.40					
2110.3170.01	Spesenentschädigung	56.40		100.00		465.95	
2120.3170.01	Spesenentschädigung	1'956.60		2'200.00		1'916.30	
2190.3170.01	Spesenentschädigung	742.05		1'000.00		601.05	
7101.3170.01	Spesenentschädigung			100.00			
8140.3170.01	Spesenentschädigung Ackerbaustellenleiter	50.00		100.00		92.00	
8901.3170.01	Spesenentschädigung	9.80		100.00		62.30	
9695.3170.01	Burgeressen	660.00		1'800.00		1'100.00	
3171	Exkursionen, Schulreisen und Lager	41'697.00		33'000.00		32'743.39	
2110.3171.01	Ausflüge	3'077.65		3'000.00		894.75	
2120.3171.01	Schulreisen, Lager, Projektwochen	38'619.35		30'000.00		31'848.64	
318	Wertberichtigungen auf Forderungen	1'709.65		5'500.00		-2'857.25	
3180	Wertberichtigungen auf Forderungen	-1'148.40		2'800.00		-3'205.70	
0220.3180.01	Wertberichtigung auf gefährdete Guthaben	1'448.10		500.00		-2'167.50	
1500.3180.01	Wertberichtigung auf gefährdete Guthaben WD-Ersatzabgaben	98.25		200.00		-348.70	
7101.3180.01	Wertberichtigung auf gefährdete Guthaben	-45.90		500.00		-1'143.55	
7201.3180.01	Wertberichtigung auf gefährdete Guthaben	-45.90		500.00		-1'143.55	
9100.3180.01	Wertberichtigung auf gefährdete Steuerguthaben	-2'579.65		1'000.00		1'352.40	

Erfolgsrechnung

2025

Konto	Erfolgsrechnung Sachgruppengliederung ER	Rechnung 2025		Budget 2025		Rechnung 2024	
		Aufwand	Ertrag	Aufwand	Ertrag	Aufwand	Ertrag
9102.3180.01	Wertberichtigung auf gefährdete Liegenschaftssteuern	-23.30		100.00		245.20	
3181	Tatsächliche Forderungsverluste	2'858.05		2'700.00		348.45	
1500.3181.01	Forderungsverluste WD-Ersatzabgaben	367.55		100.00		20.20	
2180.3181.01	Forderungsverluste Elterngebühren	1'200.70					
9100.3181.01	Forderungsverluste allgemeine Gemeindesteuern	1'195.65		2'000.00		255.00	
9102.3181.01	Forderungsverluste Liegenschaftssteuern	40.20		100.00		62.05	
9610.3181.01	Abschreibungen Steuern	53.95		500.00		11.20	
319	Verschiedener Betriebsaufwand	10'201.68		12'600.00		9'748.15	
3199	Übriger Betriebsaufwand	10'201.68		12'600.00		9'748.15	
0120.3199.01	Gemeinderatskredit	4'693.80		7'000.00		6'601.00	
2120.3199.01	Schulanlässe, Schlussfeier	4'261.73		5'000.00		2'991.80	
7101.3199.01	Vorsteuerkürzung Mehrwertsteuer	960.90		200.00			
8200.3199.01	übriger Betriebsaufwand	159.60		300.00			
9631.3199.01	MWST Vorsteuerkürzung	125.65		100.00		155.35	
33	Abschreibungen Verwaltungsvermögen	93'460.65		121'400.00		91'281.90	
330	Sachanlagen VV	83'168.75		90'300.00		80'989.95	
3300	Planmässige Abschreibungen Sachanlagen	83'168.75		90'300.00		80'989.95	
0290.3300.40	Planmässige Abschreibung Hochbauten VV	20'268.70		20'300.00		20'268.70	
2120.3300.60	Planmässige Abschreibungen Mobilien VV	3'472.35		8'500.00		3'472.35	
2170.3300.40	Planmässige Abschreibung Hochbauten VV	14'711.50		15'300.00		14'711.45	
3420.3300.10	Planmässige Abschreibungen Strassenanlagen	4'046.40		4'000.00		4'046.40	
6150.3300.10	Planmässige Abschreibung Strassen/Verkehrswege	20'306.55		21'000.00		20'306.55	
7101.3300.30	Planmässige Abschreibungen Tiefbauten Wasser	15'173.15		16'300.00		15'249.10	
7201.3300.30	Planmässige Abschreibungen Tiefbauten Abwasser	5'190.10		4'900.00		2'935.40	
332	Abschreibungen Immaterielle Anlagen	10'291.90		31'100.00		10'291.95	
3320	Planmässige Abschreibungen immaterielle Anlagen	10'291.90		31'100.00		10'291.95	
0220.3320.00	Planmässige Abschreibungen Informatik	4'226.00		16'600.00		4'226.00	
7201.3320.20	planmässige Abschreibungen immaterielle Anlagen	6'065.90		6'000.00		6'065.95	
7900.3320.90	Planmässige Abschreibungen übrige immaterielle Anlagen			8'500.00			
34	Finanzaufwand	156'508.43		98'100.00		87'994.21	
340	Zinsaufwand	30'004.31		17'200.00		21'228.88	
3401	Verzinsung kurzfristige Finanzverbindlichkeiten					1'556.33	
9610.3401.01	Zinsen kurzfristigen Schulden (SG 201)					1'556.33	
3406	Verzinsung langfristige Finanzverbindlichkeiten	24'475.31		12'000.00		12'080.00	

Erfolgsrechnung

2025

Konto	Erfolgsrechnung Sachgruppengliederung ER	Rechnung 2025		Budget 2025		Rechnung 2024	
		Aufwand	Ertrag	Aufwand	Ertrag	Aufwand	Ertrag
9610.3406.01	Zinsen mittel- /langfristigen Schulden (SG 206)	24'475.31		12'000.00		12'080.00	
3409	Übrige Passivzinsen	5'529.00		5'200.00		7'592.55	
9610.3409.02	verrechnete Zinsen auf SF Ab-, Wasser, Abfall	5'529.00		5'200.00		7'592.55	
341	Realisierte Kursverluste					7'398.00	
3411	Realisierte Verluste auf Sachanlagen FV					7'398.00	
9630.3411.01	Verluste auf Sachanlagen FV					7'398.00	
343	Liegenschaftenaufwand Finanzvermögen	106'174.32		80'500.00		45'503.98	
3430	Baulicher Unterhalt Liegenschaften FV	29'360.76		43'000.00		5'020.90	
9630.3430.01	Baulicher/betrieblicher Unterhalt	14'806.95		4'000.00		2'620.60	
9630.3430.02	UH Hauptstr. 23 Wohnung 1. Stock West	2'144.60		1'000.00		236.45	
9630.3430.03	UH Hauptstr. 23 Wohnung 1. Stock Ost			1'000.00			
9630.3430.04	UH Hauptstr. 23 Wohnung Parterre West (Studio)	1'216.05		500.00			
9630.3430.05	UH Hauptstr. 23 Wohnung Parterre Ost	576.56		500.00			
9630.3430.06	UH Lehrerhaus	10'616.60		1'000.00		695.20	
9631.3430.01	baulicher Unterhalt Liegenschaft			26'000.00		405.00	
9631.3430.02	baulicher Unterhalt Restaurant			5'000.00		952.85	
9631.3430.03	baulicher Unterhalt Wohnungen			4'000.00		110.80	
3431	Nicht baulicher Unterhalt Liegenschaften FV	33'797.35		6'500.00		10'447.30	
9630.3431.01	nicht baulicher Unterhalt Liegenschaften (UH Mobilien + Maschinen)	2'418.15		2'000.00		1'968.35	
9631.3431.01	Nicht baulicher Unterhalt Liegenschaft	3'630.60		1'500.00		3'811.35	
9631.3431.02	Nicht baulicher Unterhalt Restaurant	27'748.60		3'000.00		4'667.60	
3439	Übriger Liegenschaftsaufwand FV	43'016.21		31'000.00		30'035.78	
9630.3439.01	Wasser/Abwasser/Kehricht/Strom	7'629.98		11'000.00		9'234.20	
9630.3439.02	Übriger Liegenschaftsaufwand, Sachversicherungen	10'450.95		8'500.00		8'968.02	
9631.3439.01	Versicherungsprämien	5'487.78		5'500.00		5'352.61	
9631.3439.02	Ver- + Entsorgung Restaurant	6'176.65		4'500.00		4'921.80	
9631.3439.03	Ver- + Entsorgung Wohnungen	128.55					
9631.3439.04	Liegenschaftsverwaltung, übriger Liegenschaftsaufwand	13'142.30		1'500.00		1'559.15	
344	Wertberichtigungen Anlagen FV	19'200.00				13'085.00	
3440	Wertberichtigungen Finanzanlagen FV	19'200.00				13'085.00	
9690.3440.01	WB Bewertung Finanzanlagen (SG 107)	19'200.00				13'050.00	
9695.3440.01	WB Bewertung Finanzanlagen (SG 107)					35.00	
349	Verschiedener Finanzaufwand	1'129.80		400.00		778.35	
3499	Übriger Finanzaufwand	1'129.80		400.00		778.35	
9610.3499.01	Vergütungs- + Vorauszahlungszinsen Steuern	1'129.80		400.00		778.35	

Erfolgsrechnung

2025

Konto	Erfolgsrechnung Sachgruppengliederung ER	Rechnung 2025		Budget 2025		Rechnung 2024	
		Aufwand	Ertrag	Aufwand	Ertrag	Aufwand	Ertrag
35	Einlagen in Fonds und Spezialfinanzierungen	94'383.15		107'300.00		107'993.84	
351	Einlagen in Fonds und Spezialfinanzierungen im Eigenkapital	94'383.15		107'300.00		107'993.84	
3510	Einlagen in Spezialfinanzierungen EK	94'383.15		107'300.00		107'993.84	
7101.3510.10	Einlage SF Werterhalt			1'200.00			
7101.3510.50	Einlage SF Werterhalt Anschlussgebühren	24'037.15		20'000.00		28'000.00	
7201.3510.10	Einlage SF Werterhalt	38'246.00		40'300.00		58'046.00	
7201.3510.50	Einlage SF Werterhalt Anschlussgebühren	32'100.00		30'000.00		12'300.00	
9631.3510.01	Rechnungsausgleich			15'800.00		9'647.84	
36	Transferaufwand	2'375'668.57		2'370'500.00		2'289'341.22	
361	Entschädigungen an Gemeinwesen	1'800'623.90		1'787'500.00		1'738'483.35	
3611	Entschädigungen an Kantone und Konkordate	1'646'224.65		1'577'900.00		1'552'884.20	
0220.3611.01	Entschädigung an Kanton für Dienstleistungen	8'881.15		8'500.00		9'845.70	
2110.3611.01	Lehrerbesoldung Kindergarten	284'436.75		252'000.00		280'282.50	
2120.3611.01	Lehrerbesoldung Primarschule	960'422.60		923'600.00		929'071.55	
2120.3611.02	Lehrerbesoldung Primarschule Besondere Massnahmen			5'500.00			
2130.3611.01	Schulgelder an Kanton (Quarta)	29'746.65		18'600.00		9'450.35	
2180.3611.01	Lehrerbesoldung Tagesschule	103'318.90		95'000.00		75'652.25	
5799.3611.01	Lastenausgleich Sozialhilfe	259'418.60		274'700.00		248'581.85	
3612	Entschädigungen an Gemeinden und Gemeindeverbände	154'399.25		209'600.00		185'599.15	
1500.3612.01	Entschädigung an Gemeinde Müntschemier	26'295.00		28'000.00		24'666.70	
1610.3612.01	Entschädigung Schiessanlage Brüttelen	1'500.00		1'500.00		1'500.00	
1620.3612.01	Beitrag an Gemeindeverband öffentliche Sicherheit	8'057.85		11'000.00		7'287.05	
2130.3612.01	Betriebskostenbeitrag OSZ Ins	89'931.50		139'700.00		122'512.50	
2197.3612.01	Schulsozialarbeit Beitrag an Erlach	5'219.35		5'500.00		6'780.65	
5310.3612.01	Entschädigung AHV-Zweigstelle Müntschemier-Treiten	10'450.70		9'900.00		10'172.85	
5440.3612.01	Beitrag Jugendarbeit ROJA	1'794.85		2'100.00		1'799.40	
7101.3612.01	Interne Verrechnung Verwaltung	3'000.00		3'000.00		3'000.00	
7101.3612.02	Interne Verrechnung Sitzungsgeld	550.00		800.00		460.00	
7201.3612.01	Interne Verrechnung Verwaltung	3'000.00		3'000.00		3'000.00	
7201.3612.02	Interne Verrechnung Sitzungsgeld	550.00		800.00		460.00	
7301.3612.01	Interne Verrechnung Verwaltung	1'500.00		1'500.00		1'500.00	
7301.3612.02	Interne Verrechnung Sitzungsgeld	550.00		800.00		460.00	
9631.3612.01	Interne Verrechnung Verwaltung	2'000.00		2'000.00		2'000.00	
362	Finanz- und Lastenausgleich	80'001.50		81'200.00		80'817.80	
3621	Finanz- und Lastenausgleich an Kanton	80'001.50		81'200.00		80'817.80	
9300.3621.60	Lastenausgleich neue Aufgabenteilung	80'001.50		81'200.00		80'817.80	
363	Beiträge an Gemeinwesen und Dritte	495'043.17		501'800.00		470'040.07	

Erfolgsrechnung

2025

Konto	Erfolgsrechnung Sachgruppengliederung ER	Rechnung 2025		Budget 2025		Rechnung 2024	
		Aufwand	Ertrag	Aufwand	Ertrag	Aufwand	Ertrag
3630	Beiträge an den Bund	309.72		300.00		249.00	
2180.3630.01	Beitrag Fondssocial	309.72		300.00		249.00	
3631	Beiträge an Kantone und Konkordate	122'727.00		134'100.00		126'265.60	
5320.3631.01	Lastenausgleich EL	98'881.00		108'800.00		103'607.00	
5410.3631.01	Lastenausgleich FamZu	2'102.00		2'300.00		1'536.00	
6291.3631.60	Lastenausgleich öff. Verkehr	21'744.00		23'000.00		21'122.60	
3632	Beiträge an Gemeinden und Gemeindeverbände	266'473.20		264'700.00		239'595.30	
2120.3612.01	Beiträge besondere Massnahmen Volksschule	51'326.65		33'900.00		31'830.35	
2140.3632.01	Beitrag Musikschulen	10'674.35		8'500.00		5'785.30	
3420.3632.01	Ferienpass	300.00		300.00		300.00	
5796.3632.01	Beitrag Sozialdienst Erlach	10'727.00		12'000.00		7'356.80	
6220.3632.01	diverse Beiträge	126.00		100.00		124.00	
7101.3632.01	WAGROM (Arbeitsleistung)	8'662.80		8'700.00		7'583.40	
7101.3632.02	WAGROM (Leistungspreis)	53'942.90		67'700.00		56'958.60	
7201.3632.01	Betriebsbeitrag an ARA Täuffelen	89'372.35		95'000.00		89'268.25	
7301.3632.02	Beitrag Tierkörpersammelstelle	4'551.15		1'700.00		1'829.60	
7410.3632.01	Beitrag Stauwehrdienst JGK	36'790.00		36'800.00		38'559.00	
3634	Beiträge an öffentliche Unternehmungen	2'680.00		2'700.00		2'675.00	
7500.3634.01	Beitrag Biotopverbund Grosses Moos	400.00		400.00		400.00	
7907.3634.01	Beitrag seeland biel/bienne	2'280.00		2'300.00		2'275.00	
3635	Beiträge an private Unternehmungen	250.00		500.00		200.00	
3410.3635.02	Beiträge Sportveranstaltungen	250.00		500.00		200.00	
3636	Beiträge an private Organisationen ohne Erwerbszweck	50'603.25		45'500.00		53'055.17	
0220.3636.01	Mitglieder- und Jahresbeiträge	1'719.00		1'500.00		1'469.00	
2180.3636.01	Beitrag Verein berner Tagesschulen	120.00		100.00		120.00	
2991.3636.01	Beitrag Seeländische Volkshochschule	100.00		100.00		100.00	
3290.3636.01	Beitrag Adventsmärit	192.80		200.00		192.80	
3290.3636.02	Beitrag Kulturförderung	2'956.00		3'000.00		2'956.00	
3420.3636.01	Beitrag Berner Wanderwege	100.00		100.00		100.00	
3420.3636.02	Beitrag Ferieninsel	1'072.95		1'000.00		1'048.90	
4210.3636.01	Beitrag an Spitex Seeland	100.00		100.00		100.00	
5350.3636.01	diverse Spenden	1'350.00		2'000.00		1'880.00	
5350.3636.02	Beitrag Altersausflug	4'556.00		3'700.00		4'712.00	
5440.3636.01	Mütter-/Väterberatung, Elternbriefe Pro Juventute	355.00		400.00		450.00	
5451.3636.01	Betreuungsgutscheine Kinderbetreuung KITA (KiBon)	11'630.45		12'000.00		13'034.80	
5790.3636.01	Spenden gemeinnützige Organisationen	700.00		700.00		700.00	
6220.3636.01	Beitrag Fahrdienst	1'500.00		1'500.00		1'500.00	
7410.3636.01	Mitgliederbeiträge an Zukunft Drei Seen Land			200.00		200.00	
8110.3636.01	Diverse Beiträge	13'802.85		8'500.00		9'041.15	
8200.3636.01	Mitglieder- und Jahresbeiträge	213.00		300.00		213.00	
8710.3636.01	Beitrag Solarplattform Seeland	216.20		200.00		216.20	
9695.3636.01	Vergabungen	2'500.00		2'500.00		2'500.00	
9695.3636.02	Beitrag Flurgenossenschaft	7'419.00		7'400.00		12'521.32	
3637	Beiträge an private Haushalte	52'000.00		54'000.00		48'000.00	
8710.3637.01	Beitrag aus Fonds erneuerbare Energie	20'000.00		20'000.00		16'000.00	
9695.3637.01	Burgernutzen	32'000.00		34'000.00		32'000.00	

Erfolgsrechnung

2025

Konto	Erfolgsrechnung Sachgruppengliederung ER	Rechnung 2025		Budget 2025		Rechnung 2024	
		Aufwand	Ertrag	Aufwand	Ertrag	Aufwand	Ertrag
38	Ausserordentlicher Aufwand	188'569.19		204'500.00		95'257.87	
389	Einlagen in das Eigenkapital	188'569.19		204'500.00		95'257.87	
3893	Einlagen in Vorfinanzierungen des EK	156'483.80		194'300.00		43'103.30	
8710.3893.01	Einlage in Fonds erneuerbare Energie	19'947.80		20'000.00		18'835.30	
8901.3893.01	Einlage in SF "Kiesgeld"	110'000.00		150'000.00			
9631.3893.01	Einlage SF Werterhalt	26'536.00		24'300.00		24'268.00	
3894	Einlage in finanzpolitische Reserve (zusätzliche Abschreibungen)					31'155.35	
9900.3894.01	Einlage in finanzpolitische Reserve					31'155.35	
3898	Einlagen übriges Eigenkapital	32'085.39		10'200.00		20'999.22	
9695.3898.01	Einlagen in Eigenkapital Bürger	32'085.39		10'200.00		20'999.22	
39	Interne Verrechnungen	84'545.15		84'900.00		87'562.05	
391	Dienstleistungen	84'545.15		84'900.00		87'562.05	
3910	Interne Verrechnung von Dienstleistungen	84'545.15		84'900.00		87'562.05	
2170.3910.01	Interne Verrechnung DL Hauswart	61'719.20		60'100.00		62'286.90	
2190.3910.01	Interne Verrechnung DL FV	9'490.00		9'700.00		11'030.00	
9695.3910.01	Interne Verrechnung	13'335.95		15'100.00		14'245.15	
4	Ertrag		4'605'219.08		4'347'100.00		4'484'904.59
	Netto Ertrag	4'605'219.08		4'347'100.00		4'484'904.59	
40	Fiskalertrag		1'046'522.20		947'400.00		1'084'658.80
400	Direkte Steuern natürliche Personen		901'209.70		853'700.00		875'995.35
4000	Einkommenssteuern natürliche Personen		728'219.30		716'500.00		735'935.70
9100.4000.01	Einkommenssteuer NP		738'975.30		720'000.00		730'165.35
9100.4000.20	Nachsteuern und Bussen Einkommenssteuern				1'000.00		
9100.4000.40	Steuerausscheidung z.G. Gde Einkommen		5'690.85		3'500.00		27'379.60
9100.4000.50	Steuerausscheidung z.L. Gde Einkommen)		-16'314.45		-8'000.00		-21'585.75
9100.4000.60	Pauschal Steueranrechnungen E/V		-132.40				-23.50
4001	Vermögenssteuern natürliche Personen		96'695.70		102'000.00		95'614.00
9100.4001.01	Vermögenssteuer NP		100'605.10		101'000.00		102'630.45
9100.4001.40	Steuerausscheidung z.G. Gde Vermögen		2'635.05		3'000.00		1'887.80
9100.4001.50	Steuerausscheidung z.L. Gde Vermögen		-6'544.45		-2'000.00		-8'904.25
4002	Quellensteuern natürliche Personen		76'294.70		35'200.00		44'445.65
9100.4002.01	Quellensteuer		75'983.75		35'000.00		44'075.15
9100.4002.10	Quellensteuer BGSA		310.95		200.00		370.50
401	Direkte Steuern juristische Personen		9'208.60		5'600.00		9'740.60
4010	Gewinnsteuern juristische Personen		8'981.50		5'500.00		9'665.90

Erfolgsrechnung

2025

Konto	Erfolgsrechnung Sachgruppengliederung ER	Rechnung 2025		Budget 2025		Rechnung 2024	
		Aufwand	Ertrag	Aufwand	Ertrag	Aufwand	Ertrag
9100.4010.01	Gewinnsteuer JP		6'039.85		2'500.00		1'657.60
9100.4010.40	Steuerausscheidung z.G. Gde Gewinn		2'941.65		3'000.00		8'008.30
4011	Kapitalsteuern juristische Personen		227.10		100.00		74.70
9100.4011.01	Kapitalsteuer JP		56.55		100.00		21.90
9100.4011.40	Steuerausscheidung z.G. Gde Kapital		170.55				59.70
9100.4011.50	Steuerausscheidung z.L. Gde Kapital						-6.90
402	Übrige Direkte Steuern		134'853.90		87'000.00		197'822.85
4021	Grundsteuern		81'289.65		72'000.00		72'290.95
9102.4021.01	Liegenschaftssteuer		81'289.65		72'000.00		72'290.95
4022	Vermögensgewinnsteuern		53'564.25		13'000.00		125'531.90
9101.4022.01	Grundstückgewinnsteuern		6'898.10		5'000.00		51'848.50
9101.4022.10	Sonderveranlagung		46'666.15		8'000.00		73'683.40
4029	Eingang abgeschriebene Steuern				2'000.00		
9100.4029.01	Eingang abgeschriebene Steuern				2'000.00		
403	Besitz- und Aufwandsteuern		1'250.00		1'100.00		1'100.00
4033	Hundesteuer		1'250.00		1'100.00		1'100.00
9103.4033.01	Hundesteuer		1'250.00		1'100.00		1'100.00
41	Regalien und Konzessionen		19'947.80		20'000.00		18'835.30
412	Konzessionen		19'947.80		20'000.00		18'835.30
4120	Konzessionen		19'947.80		20'000.00		18'835.30
8710.4120.01	Konzessionsgebühr BKW AG		19'947.80		20'000.00		18'835.30
42	Entgelte		836'100.81		953'300.00		716'489.00
420	Ersatzabgaben		26'662.55		28'200.00		24'686.90
4200	Ersatzabgaben		26'662.55		28'200.00		24'686.90
1500.4200.01	Wehrdienstersatzabgaben		26'662.55		28'200.00		24'686.90
421	Gebühren für Amtshandlungen		16'344.55		25'900.00		14'633.05
4210	Gebühren für Amtshandlungen		16'344.55		25'900.00		14'633.05
0220.4210.01	Gebühren für Amtshandlungen (Kanzleigegebühren)		361.80		400.00		475.80
1400.4210.01	Kanzleigegebühren		4'501.00		5'500.00		6'080.85
1400.4210.02	Baugebühren		10'841.75		20'000.00		7'651.40
7101.4210.01	Gebühren Ablesung Wasserzähler		640.00				425.00
423	Schul- und Kursgelder		11'940.00		9'000.00		11'050.00
4230	Schulgelder		11'940.00		9'000.00		11'050.00
2120.4230.01	Elternbeiträge Schulreise, Lager, Projektwoche		11'940.00		9'000.00		11'050.00
424	Benützungsgebühren und Dienstleistungen		379'240.71		382'700.00		355'518.25
4240	Benützungsgebühren und Dienstleistungen		379'240.71		382'700.00		355'518.25
1400.4240.01	Waaggebühren		200.00		300.00		285.00

Erfolgsrechnung

2025

Konto	Erfolgsrechnung Sachgruppengliederung ER	Rechnung 2025		Budget 2025		Rechnung 2024	
		Aufwand	Ertrag	Aufwand	Ertrag	Aufwand	Ertrag
2180.4240.01	Elternbeiträge Tagesschule		159'016.45		160'000.00		146'520.00
7101.4240.01	Einnahmen aus Grundgebühren		30'579.63		27'000.00		29'888.80
7101.4240.02	Einnahmen aus Verbrauchsgebühren		24'670.80		26'000.00		24'971.55
7101.4240.50	Einnahmen aus Anschlussgebühren		24'037.15		20'000.00		28'000.00
7201.4240.01	Einnahmen aus Grundgebühren		32'411.13		34'000.00		35'084.75
7201.4240.02	Einnahmen aus Regenabwassergebühren		6'540.35		11'800.00		8'291.80
7201.4240.03	Einnahmen aus Verbrauchsgebühren		35'684.80		38'800.00		36'663.90
7201.4240.50	Einnahmen aus Anschlussgebühren		32'100.00		30'000.00		12'300.00
7301.4240.01	Grundgebühr Abfall		21'284.40		21'900.00		21'172.45
7301.4240.02	Grünabfuhrvignette		12'220.00		12'500.00		11'940.00
7710.4240.01	Benützungsgebühren und Dienstleistungen		496.00		400.00		400.00
425	Erlös aus Verkäufen		390'190.50		496'300.00		295'191.50
4250	Verkäufe		390'190.50		496'300.00		295'191.50
7301.4250.01	Verkaufserlös Alteisen		448.60		800.00		400.60
7301.4250.02	Verkaufserlös Müvesäcke und -vignetten		743.00		800.00		594.00
7301.4250.03	Verkaufserlös Kunststoff-Sammlung		621.00		700.00		641.00
8200.4250.01	Verkaufserlös Stamm-, Industrie- und Brennholz, Deckkäste		37'864.90		24'000.00		23'555.90
8901.4250.01	Kiesabbau		350'513.00		470'000.00		270'000.00
426	Rückerstattungen		11'722.50		11'200.00		15'409.30
4260	Rückerstattungen und Kostenbeteiligungen Dritter		11'722.50		11'200.00		15'409.30
0220.4260.01	Rückerstattungen				200.00		
0220.4260.02	Rückerstattungen Verwaltungskostenbeiträge				100.00		
0290.4260.01	Rückerstattungen						2'000.00
2120.4260.01	Rückerstattungen		4'216.75		7'000.00		9'088.50
7301.4260.01	Rückerstattungen VEG, Glasrecycling, Alu, Weissblech, Karton		1'489.75		1'500.00		1'658.40
7301.4260.02	Rückerstattungen Tierkadaver-Entsorgung		1'111.90		300.00		531.60
7301.4260.03	Rückerstattungen Kunststoffsammlung		86.70		100.00		75.90
7301.4260.04	Rückerstattungen Versicherungsleistungen		2'864.00				
8200.4260.01	Zollrückerstattungen		123.40		200.00		224.90
9695.4260.01	Rückerstattungen		1'830.00		1'800.00		1'830.00
44	Finanzertrag		333'808.59		311'000.00		336'040.90
440	Zinsertrag		11'420.59		9'400.00		12'751.15
4400	Zinsen flüssige Mittel		146.04		400.00		814.30
9610.4400.01	Zinsen flüssige Mittel (SG 100)		3.30		100.00		160.70
9695.4400.01	Zinsen von flüssige Mittel (SG 100)		142.74		300.00		653.60
4401	Zinsen Forderungen und Kontokorrente		2'986.55		1'800.00		1'633.30
9610.4401.01	Zinsen Forderungen (SG 101)		2'986.55		1'800.00		1'633.30
4407	Zinsen langfristige Finanzanlagen		2'759.00		2'000.00		2'711.00
9610.4407.01	Zinsen langfristigen Finanzanlagen (SG 107)		2'759.00		2'000.00		2'711.00

Erfolgsrechnung

2025

Konto	Erfolgsrechnung Sachgruppengliederung ER	Rechnung 2025		Budget 2025		Rechnung 2024	
		Aufwand	Ertrag	Aufwand	Ertrag	Aufwand	Ertrag
4409	Übrige Zinsen von Finanzvermögen		5'529.00		5'200.00		7'592.55
7101.4409.01	verrechneter Aktivzins SF Wasser		105.95		2'000.00		1'654.15
7201.4409.01	verrechneter Aktivzins SF Abwasser		5'195.40		3'000.00		5'688.90
7301.4409.01	verrechneter Aktivzins SF Abfall		227.65		200.00		249.50
442	Beteiligungsertrag FV		2'403.90		2'000.00		2'117.80
4420	Dividenden		2'403.90		2'000.00		2'117.80
9695.4420.01	Erträge auf Anlagen Finanzvermögen (Dividenden)		2'403.90		2'000.00		2'117.80
443	Liegenschaftenertrag FV		237'256.30		273'500.00		271'065.95
4430	Pacht- und Mietzinse Liegenschaften FV		223'244.85		254'100.00		251'101.50
9630.4430.01	Hauptstr. 23, Wohnung 1. Stock West		13'272.00		13'200.00		13'146.00
9630.4430.02	Hauptstr. 23, Wohnung Parterre West (Studio)		8'844.00		8'800.00		8'622.00
9630.4430.03	Hauptstr. 23, Wohnung Parterre Ost		22'872.00		22'800.00		21'894.00
9630.4430.04	Hauptstr. 23, Wohnung 1. Stock Ost		15'900.00		15'900.00		15'750.00
9630.4430.05	Lehrerhaus		20'448.00		20'500.00		19'818.00
9630.4430.07	Pachtzinse		56'432.60		56'300.00		56'329.60
9630.4430.08	diverse Mietzinseinnahmen		2'880.00		2'900.00		2'880.00
9631.4430.01	Mietzins ertrag Restaurant		6'781.20		27'100.00		27'124.85
9631.4430.02	Mietzins ertrag Wirtewohnung		5'392.00		16'200.00		15'486.00
9631.4430.03	Mietzins ertrag Studio		8'712.00		8'700.00		8'340.00
9695.4430.01	Pacht- und Mietzinse		61'711.05		61'700.00		61'711.05
4439	Übriger Liegenschaftenertrag FV		14'011.45		19'400.00		19'964.45
9630.4439.01	Rückerstattung Nebenkosten Wohnung 1. Stock West		3'038.40		3'600.00		3'923.00
9630.4439.02	Rückerstattung Nebenkosten Wohnung Parterre West (Studio)		2'327.90		1'800.00		2'058.15
9630.4439.03	Rückerstattung Nebenkosten Wohnung Parterre Ost		3'251.10		3'600.00		3'982.10
9630.4439.04	Rückerstattung Nebenkosten Wohnung 1. Stock Ost		3'105.25		3'600.00		3'829.50
9630.4439.05	Rückerstattung Nebenkosten Lehrerhaus		769.10		600.00		738.85
9631.4439.01	Nebenkosten Restaurant		919.20		5'500.00		4'712.00
9631.4439.02	Nebenkosten Wirtewohnung		239.65		300.00		337.30
9631.4439.03	Nebenkosten Studio		360.85		400.00		383.55
444	Wertberichtigungen Anlagen FV		55'406.00				23'654.00
4440	Marktwertanpassungen Wertschriften		55'406.00				23'654.00
9690.4440.01	Marktwertanpassungen Wertschriften		27'203.00				19'134.00
9695.4440.01	Marktwertanpassungen Wertschriften		28'203.00				4'520.00
445	Finanzertrag aus Darlehen und Beteiligungen des VV		50.00		100.00		50.00
4451	Erträge aus Beteiligungen VV		50.00		100.00		50.00
7301.4451.01	Erträge aus Beteiligungen VV		50.00		100.00		50.00
446	Finanzertrag von öffentlichen Unternehmungen		710.00		800.00		710.00

Erfolgsrechnung

2025

Konto	Erfolgsrechnung Sachgruppengliederung ER	Rechnung 2025		Budget 2025		Rechnung 2024	
		Aufwand	Ertrag	Aufwand	Ertrag	Aufwand	Ertrag
4463	Öffentliche Unternehmen als Aktiengesellschaft oder andere privatrechtliche Organisationsform		710.00		800.00		710.00
9610.4463.01	Finanzertrag von öffentlichen Unternehmen als AG		710.00		800.00		710.00
447	Liegenschaftenertrag VV		26'561.80		25'200.00		25'692.00
4470	Pacht- und Mietzinse Liegenschaften VV		24'421.80		23'400.00		23'812.00
0290.4472.01	Mietzinsertag Gemeindehaus		550.00		100.00		650.00
1500.4470.01	Mietzinsertag Feuerwehrmagazin		2'200.00		2'200.00		2'200.00
1620.4470.01	Mietzinsertag ZS-Anlage		9'039.00		8'500.00		8'346.00
6191.4470.01	Mietzinsertag Werkhof		6'560.00		6'600.00		6'560.00
6400.4470.01	Mietzinsertag Antennenanlage		6'072.80		6'000.00		6'056.00
4472	Vergütung für Benützungen Liegenschaften VV		2'140.00		1'800.00		1'880.00
0292.4472.01	Mietzinsertag Waldhaus		2'140.00		1'800.00		1'880.00
45	Entnahmen aus Fonds und Spezialfinanzierungen		89'000.38		39'700.00		26'924.70
451	Entnahmen aus Fonds und Spezialfinanzierungen im Eigenkapital		89'000.38		39'700.00		26'924.70
4510	Entnahmen aus Spezialfinanzierungen des EK		89'000.38		39'700.00		26'924.70
7101.4510.01	Entnahme aus SF Werterhalt		15'173.15		23'800.00		17'793.40
7201.4510.01	Entnahme SF Werterhalt		11'256.00		15'900.00		9'131.30
9631.4510.01	Rechnungsausgleich		62'571.23				
46	Transferertrag		2'080'057.82		1'840'600.00		2'101'472.68
460	Ertragsanteile		568.95		300.00		450.85
4600	Anteil an Bundeserträgen		568.95		300.00		450.85
9500.4600.01	Ertragsanteile direkte Bundessteuer		568.95		300.00		450.85
461	Entschädigungen von Gemeinwesen		1'835'672.07		1'618'900.00		1'870'059.43
4611	Entschädigungen von Kantonen und Konkordaten		625'728.67		589'700.00		704'794.88
0220.4611.02	Entschädigung Registerführung Kirchensteuer u. Quellensteuer		504.00		600.00		569.00
1620.4611.01	Entnahme aus Ersatzbeitragsfonds des Kantons Bern						24'212.00
2110.4611.01	Entschädigung Kanton Lehrerbesoldung (Schülerbeiträge)		99'151.25		90'000.00		123'754.00
2120.4611.01	Entschädigung Kanton Lehrerbesoldung (Schülerbeiträge)		423'349.75		399'000.00		364'759.85
2120.4611.02	Entschädigung Kanton Lehrerbesoldung besondere Massnahmen Volksschule (Schülerbeiträge)		9'535.50		7'700.00		7'693.25
2130.4611.01	Schülerbeiträge Kanton		27'887.75		32'000.00		42'699.00
2130.4611.02	Schülerbeiträge Kanton Besondere Massnahmen		849.50		800.00		1'385.50
2180.4611.01	Betriebsbeiträge Kanton		55'520.00		50'000.00		129'986.00
5451.4611.01	Entschädigung Kanton Betreuungsgutscheine (KiBon)		8'930.92		9'600.00		9'736.28

Erfolgsrechnung

2025

Konto	Erfolgsrechnung Sachgruppengliederung ER	Rechnung 2025		Budget 2025		Rechnung 2024	
		Aufwand	Ertrag	Aufwand	Ertrag	Aufwand	Ertrag
4612	Entschädigungen von Gemeinden und Gemeindeverbänden		1'209'943.40		1'029'200.00		1'165'264.55
0120.4612.01	Interne Verrechnung Sitzungsgeld SF		1'650.00		2'400.00		1'380.00
0220.4612.01	Interne Verrechnung SF		9'500.00		9'500.00		9'500.00
2110.4612.01	Beiträge Anschlussgemeinden BTM Kindergarten		182'317.60		161'900.00		157'776.25
2120.4612.01	Beiträge Anschlussgemeinden BTM Primarschule		997'413.65		855'400.00		996'608.30
2120.4612.02	Schulkostenbeiträge von auswärtigen Schülern		9'062.15				
2130.4612.01	Schulkostenbeiträge von auswärtigen Schülern		10'000.00				
462	Finanz- und Lastenausgleich		171'925.00		173'300.00		155'545.00
4621	Finanz- und Lastenausgleich von Kantonen und Konkordaten		101'174.00		100'500.00		100'465.00
9300.4621.60	Zuschuss geografisch-topografische und soziodemografische Lasten		101'174.00		100'500.00		100'465.00
4622	Finanz- und Lastenausgleich von Gemeinden und Gemeindeverbänden		70'751.00		72'800.00		55'080.00
9300.4622.70	Ausgleichsleistung Disparitätenabbau		70'751.00		72'800.00		55'080.00
463	Beiträge von Gemeinwesen und Dritten		71'891.80		47'800.00		75'141.10
4630	Beiträge vom Bund		453.75				
2180.4630.01	Finanzhilfen vom Bund für die Erhöhung von Subventionen		453.75				
4631	Beiträge von Kantonen und Konkordaten		71'438.05		47'800.00		75'141.10
1400.4631.01	Kantonsbeiträge		360.00		500.00		240.00
1620.4631.01	Beiträge Kanton für Unterhalt Sirene				300.00		300.00
2195.4631.01	Kantonsbeitrag Schülertransport BTM		66'404.15		41'000.00		66'512.90
2195.4631.03	Kantonsbeitrag Schülertransport Oberstufe		3'957.85		4'000.00		5'742.10
6150.4631.01	Kantonsbeitrag Strassenbeleuchtung		716.05		2'000.00		2'346.10
469	Verschiedener Transferertrag				300.00		276.30
4699	Rückverteilungen				300.00		276.30
9710.4699.10	Rückverteilung aus CO2 Abgabe				300.00		276.30
48	Ausserordentlicher Ertrag		115'236.33		150'200.00		112'921.16
489	Entnahmen aus dem Eigenkapital		115'236.33		150'200.00		112'921.16
4893	Entnahmen aus Vorfinanzierungen des EK		20'000.00		55'000.00		17'684.85
8710.4893.01	Entnahme aus Fonds erneuerbare Energie		20'000.00		20'000.00		16'216.20
9631.4893.01	Entnahme SF Werterhalt				35'000.00		1'468.65
4896	Entnahmen aus Neubewertungsreserven		95'236.33		95'200.00		95'236.31
9695.4896.02	Auflösung Neubewertungsreserve		17'823.00		17'800.00		17'823.00
9950.4896.01	Auflösung Neubewertungsreserve		77'413.33		77'400.00		77'413.31

Erfolgsrechnung

2025

Konto	Erfolgsrechnung Sachgruppengliederung ER	Rechnung 2025		Budget 2025		Rechnung 2024	
		Aufwand	Ertrag	Aufwand	Ertrag	Aufwand	Ertrag
49	Interne Verrechnungen		84'545.15		84'900.00		87'562.05
491	Dienstleistungen		84'545.15		84'900.00		87'562.05
4910	Interne Verrechnung von Dienstleistungen		84'545.15		84'900.00		87'562.05
0110.4910.01	Interne Verrechnung DL Bürger		383.60		500.00		361.20
0120.4910.01	Interne Verrechnung DL Bürger		2'409.10		2'900.00		2'558.65
0220.4910.01	Interne Verrechnung DL FV		9'490.00		9'700.00		11'030.00
0220.4910.02	Interne Verrechnung DL Bürger		7'026.45		7'000.00		6'586.35
0290.4910.01	Interne Verrechnung DL Hauswart		61'719.20		60'100.00		62'286.90
6150.4910.01	Interne Verrechnung Bürger		3'516.80		4'700.00		4'738.95
9	Abschlusskonten	34.98	84'569.58	1'600.00	202'000.00	80'565.72	104'131.37
	Netto Ertrag	84'534.60		200'400.00		23'565.65	
90	Abschluss Erfolgsrechnung	34.98	84'569.58	1'600.00	202'000.00	80'565.72	104'131.37
900	Abschluss Erfolgsrechnung	34.98			95'100.00	80'565.72	
9000	Ertragsüberschuss	34.98				80'565.72	
9990.9000.01	Ertragsüberschuss Erfolgsrechnung	34.98				80'565.72	
9001	Aufwandüberschuss				95'100.00		
9990.9001.01	Aufwandüberschuss Erfolgsrechnung				95'100.00		
901	Abschluss Fonds im EK, Ertragsüberschuss		84'569.58	1'600.00	106'900.00		104'131.37
9010	Abschluss Spezialfinanzierungen und Fonds im EK, Ertragsüberschuss			1'600.00			
7301.9010.30	Ertragsüberschuss			1'600.00			
9011	Abschluss Spezialfinanzierungen und Fonds im EK, Aufwandüberschuss		84'569.58		106'900.00		104'131.37
7101.9011.10	Aufwandüberschuss		24'008.10		40'700.00		27'750.64
7201.9011.20	Aufwandüberschuss		56'859.30		66'200.00		72'121.86
7301.9011.30	Aufwandüberschuss		3'702.18				4'258.87
	Total	4'689'788.66	4'689'788.66	4'549'100.00	4'549'100.00	4'589'035.96	4'589'035.96
	Gesamttotal	4'689'788.66	4'689'788.66	4'549'100.00	4'549'100.00	4'589'035.96	4'589'035.96

Investitionsrechnung

2025

Konto	Investitionsrechnung Funktionale Gliederung IR	Rechnung 2025		Budget 2025		Rechnung 2024	
		Ausgaben	Einnahmen	Ausgaben	Einnahmen	Ausgaben	Einnahmen
0	Allgemeine Verwaltung Netto Aufwand			52'000.00	52'000.00	8'239.05	8'239.05
02	Allgemeine Dienste			52'000.00		8'239.05	
022 0220.5200.01	Allgemeine Dienste Erneuerung EDV auf Gesamtlösung Dialog G6			52'000.00		8'239.05	
2	Bildung Netto Aufwand			50'000.00	50'000.00		
21	Obligatorische Schule			50'000.00			
212 2120.5060.02	Primarstufe Anschaffung Wandtafeln Müntschemier			50'000.00			
3	Kultur, Sport und Freizeit, Kirche Netto Aufwand					80'928.30	80'928.30
34	Sport und Freizeit					80'928.30	
342 3420.5010.01	Freizeit Sanierung Spielplatz					80'928.30	
7	Umweltschutz und Raumordnung Netto Aufwand	163'348.55	6'000.00	165'000.00	165'000.00	354'825.50	354'825.50
71	Wasserversorgung		6'000.00			328'733.65	
710 7101.5031.06	Wasserversorgung Sanierung Trinkwasserleitung + Hausanschlüsse Gostel/Unterdorf		6'000.00			328'733.65	
7101.5060.01	Wasserfunkuhren					1'184.60	
7101.6310.03	Investitionsbeiträge vom Kanton (Subvention) Sanierung Trinkwasserleitung + Hausanschlüsse Gostel/Unterdorf		6'000.00				
72	Abwasserentsorgung	163'348.55		150'000.00		17'072.40	
720 7201.5032.04	Abwasserentsorgung Sanierung/Neubau	163'348.55		150'000.00		17'072.40	
7201.5032.05	Regenabwasserleitung Ryffliweg/Halemattkanal Kanalisationsaufnahmen					8'923.55	
79	Raumordnung			15'000.00		9'019.45	
790 7900.5290.01	Raumordnung Ortsplanungsrevision			15'000.00		9'019.45	
9	Finanzen und Steuern Netto Ertrag	6'000.00	163'348.55		267'000.00		443'992.85
99	Nicht aufgeteilte Posten	6'000.00	163'348.55		267'000.00		443'992.85
999 9990.5900.01	Abschluss Passivierte Einnahmen	6'000.00	6'000.00				
9990.6900.01	Aktivierete Ausgaben		163'348.55		267'000.00		443'992.85
	Total	169'348.55	169'348.55	267'000.00	267'000.00	443'992.85	443'992.85

Investitionsrechnung

2025

Konto	Investitionsrechnung Funktionale Gliederung IR	Rechnung 2025		Budget 2025		Rechnung 2024	
		Ausgaben	Einnahmen	Ausgaben	Einnahmen	Ausgaben	Einnahmen
	Gesamttotal	169'348.55	169'348.55	267'000.00	267'000.00	443'992.85	443'992.85

Investitionsrechnung

Konto	Investitionsrechnung Sachgruppengliederung IR	Rechnung 2025		Budget 2025		Rechnung 2024	
		Ausgaben	Einnahmen	Ausgaben	Einnahmen	Ausgaben	Einnahmen
5	Investitionsausgaben	169'348.55		267'000.00		443'992.85	
	Netto Aufwand		169'348.55		267'000.00		443'992.85
50	Sachanlagen	163'348.55		200'000.00		426'734.35	
501	Strassen / Verkehrswege					80'928.30	
3420.5010.01	Sanierung Spielplatz					80'928.30	
503	Übriger Tiefbau	163'348.55		150'000.00		344'621.45	
7101.5031.06	Sanierung Trinkwasserleitung + Hausanschlüsse Gostel/Unterdorf					327'549.05	
7201.5032.04	Sanierung/Neubau Regenabwasserleitung	163'348.55		150'000.00		8'148.85	
7201.5032.05	Ryffliweg/Halemattkanal Kanalisationsaufnahmen					8'923.55	
506	Mobilien			50'000.00		1'184.60	
2120.5060.02	Anschaffung Wandtafeln			50'000.00			
7101.5060.01	Müntschemier Wasserfunkuhren					1'184.60	
52	Immaterielle Anlagen			67'000.00		17'258.50	
520	Software			52'000.00		8'239.05	
0220.5200.01	Erneuerung EDV auf Gesamtlösung Dialog G6			52'000.00		8'239.05	
529	Übrige immaterielle Anlagen			15'000.00		9'019.45	
7900.5290.01	Ortsplanungsrevision			15'000.00		9'019.45	
59	Übertrag an Bilanz	6'000.00					
590	Passivierungen	6'000.00					
9990.5900.01	Passivierte Einnahmen	6'000.00					
6	Investitionseinnahmen		169'348.55		267'000.00		443'992.85
	Netto Ertrag	169'348.55		267'000.00		443'992.85	
63	Investitionsbeiträge für eigene Rechnung		6'000.00				
631	Kantone und Konkordate		6'000.00				
7101.6310.03	Investitionsbeiträge vom Kanton (Subvention) Sanierung Trinkwasserleitung + Hausanschlüsse Gostel/Unterdorf		6'000.00				
69	Übertrag an Bilanz		163'348.55		267'000.00		443'992.85
690	Aktivierungen		163'348.55		267'000.00		443'992.85
9990.6900.01	Aktivierte Ausgaben		163'348.55		267'000.00		443'992.85
	Total	169'348.55	169'348.55	267'000.00	267'000.00	443'992.85	443'992.85
	Gesamttotal	169'348.55	169'348.55	267'000.00	267'000.00	443'992.85	443'992.85